



LDB
EMPRESAS

OUROESTE
NOVEMBRO 2022



Prezados Senhores,

Este documento tem por objetivo apresentar as principais características e informações referente a sua carteira de investimentos, na intenção de ajudá-lo na tomada de decisão e acompanhamento da mesma.

As informações contidas neste documento se destinam somente à orientação de caráter geral e fornecimento de informações sobre o tema de interesse. Nossos estudos são baseados em informações disponíveis ao público, consideradas confiáveis na data de publicação. Dado que as opiniões nascem de julgamentos e estimativas, estão sujeitas a mudanças. Nossos relatórios não representam oferta de negociação de valores mobiliários ou outros instrumentos financeiros.

Informações adicionais sobre quaisquer empresas, valores mobiliários ou outros instrumentos financeiros podem ser obtidas mediante solicitação.

O presente relatório apresenta todas as informações e índices disponíveis até o dia 30.11.2022.

Não é permitido a divulgação e a utilização deste e de seu respectivo conteúdo por pessoas não autorizadas pela LDB CONSULTORIA FINANCEIRA.

Permanecemos à disposição para quaisquer esclarecimentos que se fizerem necessários e muito obrigado,

Equipe LDB Empresas.

EXTRATO CONSOLIDADO DE ATIVOS

Posição de Ativos e Enquadramento

RENDA FIXA

94,58%

Artigo 7º I, Alínea a (Títulos do Tesouro Nacional)

Emissor	Título Público	Volatilid. a.a. (%)	Rentabilidade (%)			Valor (R\$)	% Carteira
			Dia	Mês	Ano		
TESOURO NACIONAL	NTN-B 150523 (5,540000%)	0,62	0,05	1,06	10,70	2.099.390,80	2,44
TESOURO NACIONAL	NTN-B 150535 (5,825000%)	4,05	0,05	1,09	6,94	2.944.305,71	3,42
TESOURO NACIONAL	NTN-B 150535 (5,840000%)	2,90	0,05	1,09	1,86	4.949.744,74	5,75
TESOURO NACIONAL	NTN-B 150535 (5,870000%)	0,62	0,05	1,09	7,51	4.363.297,90	5,07
TESOURO NACIONAL	NTN-B 150535 (6,127000%)	2,97	0,05	1,10	1,98	4.949.550,42	5,75
TESOURO NACIONAL	NTN-B 150824 (5,100000%)	0,62	0,05	1,03	10,28	2.614.781,87	3,04
TESOURO NACIONAL	NTN-B 150824 (5,580000%)	2,95	0,05	1,07	5,30	6.136.451,18	7,13
TESOURO NACIONAL	NTN-B 150824 (6,040000%)	2,98	0,05	1,10	2,90	4.996.927,41	5,81
TESOURO NACIONAL	NTN-B 150824 (7,600000%)	0,62	0,06	1,22	12,66	592.744,19	0,69
TESOURO NACIONAL	NTN-B 150830 (5,150000%)	0,62	0,04	1,03	10,33	2.274.573,34	2,64
TESOURO NACIONAL	NTN-B 150832 (5,671000%)	2,90	0,05	1,07	4,21	3.038.631,25	3,53
TESOURO NACIONAL	NTN-B 150840 (6,270000%)	4,31	0,05	1,12	-1,18	2.961.152,14	3,44
Sub-total Artigo 7º I, Alínea a		0,78	0,05	1,08	10,93	41.921.550,95	48,72

Artigo 7º I, Alínea b (Fundos 100% Títulos Públicos)

EXTRATO CONSOLIDADO DE ATIVOS

Gestor	Admin.	Ativo	Volatilid. a.a. (%)	Rentabilidade (%)			Valor (R\$)	% Carteira	PL do Fundo	% Fundo
				Dia	Mês	Ano				
BB	BB	BB PREV RF IRF-M1 TÍTULOS PÚBLICOS FIC FI	0,49	0,06	0,91	10,45	4.800.227,55	5,58	6.379.149.625,43	0,08
CAIXA DTVM	CEF	FI CAIXA BRASIL IRF M 1 TÍTULOS PÚBLICOS RF	0,49	0,06	0,92	3,67	4.864.193,58	5,65	5.942.626.472,35	0,08
CAIXA DTVM	CEF	FI CAIXA BRASIL IRF-M 1+ TITULOS PÚBLICOS RF LP	5,44	0,43	-1,49	-1,07	7.461.744,75	8,67	1.683.988.710,71	0,44
CAIXA DTVM	CEF	FIC DE FI CAIXA BRASIL GESTÃO ESTRATÉGICA RF	1,76	0,10	0,09	9,45	3.714.829,24	4,32	5.198.139.831,44	0,07
Sub-total Artigo 7º I, Alínea b			2,48	0,20	-0,10	8,11	20.840.995,12	24,22		

Artigo 7º III, Alínea a (Fundos Renda Fixa)

Gestor	Admin.	Ativo	Volatilid. a.a. (%)	Rentabilidade (%)			Valor (R\$)	% Carteira	PL do Fundo	% Fundo
				Dia	Mês	Ano				
BB	BB	BB PREV RF FLUXO FIC	0,10	0,05	0,93	10,12	7.834.040,83	9,11	3.992.775.504,59	0,20
GENIAL	RJI	TOWER RENDA FIXA FI IMA-B 5	2,20	0,58	0,37	1,86	173.733,48	0,20	69.560.038,71	0,25
BRAM	BRADERSCO	BRADERSCO INST FIC FI RF IMA-B 5	2,61	0,31	-0,36	8,29	10.324.328,70	12,00	1.065.493.182,20	0,97
RJI	RJI	TOWER II RENDA FIXA FI IMA-B 5	0,95	0,03	0,28	3,66	195.159,72	0,23	54.161.986,21	0,36
Sub-total Artigo 7º III, Alínea a			2,02	0,20	0,17	8,67	18.527.262,73	21,53		

Artigo 7º V, Alínea a (FIDC Cota Sênior)

Gestor	Admin.	Ativo	Volatilid. a.a. (%)	Rentabilidade (%)			Valor (R\$)	% Carteira	PL do Fundo	% Fundo
				Dia	Mês	Ano				
GENIAL	RJI	INCENTIVO FIDC MULTISSETORIAL II	0,00	0,00	0,00	0,00	0,00	0,00	0,00	
GENIAL	RJI	INCENTIVO MULTISSETORIAL I - FIDC	2,71	-0,16	-0,16	-4,53	84.083,34	0,10	7.587.939,03	1,11
Sub-total Artigo 7º V, Alínea a			2,82	-0,16	-0,16	-4,53	84.083,34	0,10		
Renda Fixa			1,66	0,12	0,57	8,65	81.373.892,14	94,58		

EXTRATO CONSOLIDADO DE ATIVOS

RENDA VARIÁVEL

3,67%

Artigo 8º I (Fundos de Ações)

Gestor	Admin.	Ativo	Volatilid. a.a. (%)	Rentabilidade (%)			Valor (R\$)	% Carteira	PL do Fundo	% Fundo
				Dia	Mês	Ano				
BB	BB	BB AÇÕES DIVIDENDOS	18,81	0,85	-4,56	8,90	379.009,79	0,44	608.695.398,22	0,06
BB	BB	BB AÇÕES BOLSA AMERICANA FIA	23,61	2,46	5,64	-9,16	1.336.668,79	1,55	1.425.820.175,27	0,09
CAIXA DTVM	CEF	FIC FIA CAIXA MULTIGESTOR	20,95	0,81	-7,87	1,93	1.441.699,93	1,68	666.611.154,25	0,22
Sub-total Artigo 8º I			18,61	1,51	-2,17	0,48	3.157.378,51	3,67		
Renda Variável			18,38	1,51	-2,17	0,48	3.157.378,51	3,67		

EXTRATO CONSOLIDADO DE ATIVOS

INVESTIMENTOS NO EXTERIOR

1,66%

Artigo 9º III (Fundos de Ações - BDR Nível I)

Gestor	Admin.	Ativo	Volatilid. a.a. (%)	Rentabilidade (%)			Valor (R\$)	% Carteira	PL do Fundo	% Fundo
				Dia	Mês	Ano				
BB	BB	BB AÇÕES ESG GLOBAIS FIC FIA - BDR NÍVEL I	25,14	1,34	6,32	-22,10	1.425.964,03	1,66	722.253.725,10	0,20
Sub-total Artigo 9º III			25,14	1,34	6,32	-22,10	1.425.964,03	1,66		
Investimentos no Exterior			25,14	1,34	6,32	-22,10	1.425.964,03	1,66		

EXTRATO CONSOLIDADO DE ATIVOS

INVESTIMENTOS ESTRUTURADOS

0,09%

Artigo 10º II (Fundo de Participação)

Gestor	Admin.	Ativo	Volatilid. a.a. (%)	Rentabilidade (%)			Valor (R\$)	% Carteira	PL do Fundo	% Fundo
				Dia	Mês	Ano				
GRAPHEN	RJI	FIP MULTIESTRATÉGIA PUMA	0,54	-0,10	-0,10	-1,38	81.164,14	0,09	3.720.596,59	2,18
Sub-total Artigo 10º II			0,54	-0,10	-0,10	-1,38	81.164,14	0,09		
Investimentos Estruturados			0,56	-0,10	-0,10	-1,38	81.164,14	0,09		
Total			2,13	0,19	0,56	7,67	86.038.398,82	100,00		

EXTRATO CONSOLIDADO DE ATIVOS

Enquadramento da Carteira

Artigo	Tipo de Ativo	Valor(R\$)	% Carteira	Política de Investimentos				
				Mínimo	Objetivo	Máximo	ALM	Limite Legal
Renda Fixa								
Artigo 7º I, Alínea a	Títulos do Tesouro Nacional	41.921.550,95	48,72	0,00	30,00	100,00	0,00	100,00
Artigo 7º I, Alínea b	Fundos 100% Títulos Públicos	20.840.995,12	24,22	0,00	24,33	100,00	0,00	100,00
Artigo 7º III, Alínea a	Fundos Renda Fixa	18.527.262,73	21,53	0,00	24,37	60,00	0,00	60,00
Artigo 7º V, Alínea a	FIDC Cota Sênior	84.083,34	0,10	0,00	0,00	5,00	0,00	5,00
	Total Renda Fixa	81.373.892,14	94,58					100,00
Renda Variável								
Artigo 8º I	Fundos de Ações	3.157.378,51	3,67	0,00	1,18	30,00	0,00	30,00
	Total Renda Variável	3.157.378,51	3,67					30,00
Investimentos no Exterior								
Artigo 9º III	Fundos de Ações - BDR Nível I	1.425.964,03	1,66	0,00	10,00	10,00	0,00	10,00
	Total Investimentos no Exterior	1.425.964,03	1,66					10,00
Investimentos Estruturados								
Artigo 10º II	Fundo de Participação	81.164,14	0,09	0,00	0,11	5,00	0,00	5,00
	Total Investimentos Estruturados	81.164,14	0,09					15,00
Total		86.038.398,82	100,00					

EXTRATO CONSOLIDADO DE ATIVOS

Rentabilidades por Artigo

Estratégia Indexador	No Mês	No Ano	3 meses	6 meses	12 meses	No Mês(R\$)	No Ano(R\$)
Artigo 7º I, Alínea a % do CDI	1,08 106,18	10,93 98,27	1,76 55,96	2,97 45,74	12,38 103,38	452.791,05	2.003.353,37
Artigo 7º I, Alínea b % do CDI	-0,10 -9,49	8,11 72,92	1,72 54,78	2,59 39,79	8,85 73,94	-20.620,02	3.235.462,79
Artigo 7º III, Alínea a % do CDI	0,17 16,99	8,67 77,97	2,23 70,97	2,91 44,82		33.319,08	1.077.222,19
Artigo 7º V, Alínea a % do CDI	-0,16 -15,59	-4,53 -40,75	-0,64 -20,49	-0,52 -7,98		-134,01	-3.992,60
Artigo 8º I Var. IBOVESPA p.p.	-2,17 0,89	0,48 -6,84	1,33 -1,37	0,41 -0,61		-69.888,02	163.556,36
Artigo 9º III % do CDI	6,32 619,62	-22,10 -198,65	3,82 121,54	7,28 111,98	-19,84 -165,72	84.818,11	-404.519,07
Artigo 10º II % do CDI	-0,10 -9,79	-1,38 -12,41	-0,29 -9,22	-0,60 -9,21		-81,21	-1.135,97
OUROESTE (Total)						480.204,98	6.069.947,07

RESULTADO POR ATIVO

Artigo 7º I, Alínea a (Títulos do Tesouro Nacional)

Ativo	Saldo Anterior	Aplicações	Resgates	Amortização	Saldo	Resultado Financ. Mês (R\$)	Resultado Financ. Ano (R\$)
NTN-B 150523 (5,540000%)	2.138.535,03	0,00	0,00	61.596,41	2.099.390,80	22.452,18	212.464,66
NTN-B 150535 (5,825000%)	2.997.371,51	0,00	0,00	85.179,03	2.944.305,71	32.113,23	198.742,11
NTN-B 150535 (5,840000%)	5.038.881,06	0,00	0,00	143.372,97	4.949.744,74	54.236,65	92.493,14
NTN-B 150535 (5,870000%)	4.442.270,79	0,00	0,00	126.712,61	4.363.297,90	47.739,72	317.314,07
NTN-B 150535 (6,127000%)	5.041.505,59	0,00	0,00	146.892,77	4.949.550,42	54.937,60	98.021,19
NTN-B 150824 (5,100000%)	2.588.121,44	0,00	0,00	0,00	2.614.781,87	26.660,43	250.659,21
NTN-B 150824 (5,580000%)	6.071.687,06	0,00	0,00	0,00	6.136.451,18	64.764,12	314.508,63
NTN-B 150824 (6,040000%)	4.942.491,01	0,00	0,00	0,00	4.996.927,41	54.436,40	142.288,36
NTN-B 150824 (7,600000%)	585.607,01	0,00	0,00	0,00	592.744,19	7.137,18	68.528,13
NTN-B 150830 (5,150000%)	2.251.295,46	0,00	0,00	0,00	2.274.573,34	23.277,88	218.757,53

EXTRATO CONSOLIDADO DE ATIVOS

Ativo	Saldo Anterior	Aplicações	Resgates	Amortização	Saldo	Resultado Financ. Mês (R\$)	Resultado Financ. Ano (R\$)
NTN-B 150832 (5,671000%)	3.006.360,18	0,00	0,00	0,00	3.038.631,25	32.271,07	124.808,15
NTN-B 150840 (6,270000%)	2.928.387,55	0,00	0,00	0,00	2.961.152,14	32.764,59	-35.231,80
					41.921.550,95	0,00	0,00

Artigo 7º I, Alínea b (Fundos 100% Títulos Públicos)

Ativo	Saldo Anterior	Aplicações	Resgates	Amortização	Saldo	Resultado Financ. Mês (R\$)	Resultado Financ. Ano (R\$)
BB PREV RF IRF-M1 TÍTULOS PÚBLICOS FIC FI	4.751.872,58	4.898,41	0,00	0,00	4.800.227,55	43.456,56	424.811,23
FI CAIXA BRASIL IRF M 1 TÍTULOS PÚBLICOS RF	4.978.460,82	0,00	-160.059,61	0,00	4.864.193,58	45.792,37	181.873,96
FI CAIXA BRASIL IRF-M 1+ TITULOS PÚBLICOS RF LP	7.574.849,25	0,00	0,00	0,00	7.461.744,75	-113.104,50	-82.483,74
FIC DE FI CAIXA BRASIL GESTÃO ESTRATÉGICA RF	3.711.593,69	0,00	0,00	0,00	3.714.829,24	3.235,55	332.394,41
					20.840.995,12	0,00	0,00

Artigo 7º III, Alínea a (Fundos Renda Fixa)

Ativo	Saldo Anterior	Aplicações	Resgates	Amortização	Saldo	Resultado Financ. Mês (R\$)	Resultado Financ. Ano (R\$)
BB PREV RF FLUXO FIC	7.035.863,15	1.231.522,20	-503.026,35	0,00	7.834.040,83	69.681,83	273.855,60
BRANCO INST FIC FI RF IMA-B 5	10.373.572,31	0,00	-11.689,42	0,00	10.324.328,70	-37.554,19	792.968,29
TOWER II RENDA FIXA FI IMA-B 5	194.616,10	0,00	0,00	0,00	195.159,72	543,62	6.899,24
TOWER RENDA FIXA FI IMA-B 5	173.085,66	0,00	0,00	0,00	173.733,48	647,82	3.499,06
					18.527.262,73	0,00	0,00

Artigo 7º V, Alínea a (FIDC Cota Sênior)

Ativo	Saldo Anterior	Aplicações	Resgates	Amortização	Saldo	Resultado Financ. Mês (R\$)	Resultado Financ. Ano (R\$)
INCENTIVO FIDC MULTISSETORIAL II	0,00	0,00	0,00	0,00	0,00	0,00	0,00
INCENTIVO MULTISSETORIAL I - FIDC	84.217,35	0,00	0,00	0,00	84.083,34	-134,01	-3.992,60
					84.083,34	0,00	0,00

Artigo 8º I (Fundos de Ações)

EXTRATO CONSOLIDADO DE ATIVOS

Ativo	Saldo Anterior	Aplicações	Resgates	Amortização	Saldo	Resultado Financ. Mês (R\$)	Resultado Financ. Ano (R\$)
BB AÇÕES BOLSA AMERICANA FIA	1.265.344,16	0,00	0,00	0,00	1.336.668,79	71.324,63	-134.805,35
BB AÇÕES DIVIDENDOS	397.116,47	0,00	0,00	0,00	379.009,79	-18.106,68	55.506,20
FIC FIA CAIXA MULTIGESTOR	1.564.805,90	0,00	0,00	0,00	1.441.699,93	-123.105,97	93.297,49
					3.157.378,51	0,00	0,00

Artigo 9º III (Fundos de Ações - BDR Nível I)

Ativo	Saldo Anterior	Aplicações	Resgates	Amortização	Saldo	Resultado Financ. Mês (R\$)	Resultado Financ. Ano (R\$)
BB AÇÕES ESG GLOBAIS FIC FIA - BDR NÍVEL I	1.341.145,92	0,00	0,00	0,00	1.425.964,03	84.818,11	-404.519,07
					1.425.964,03	0,00	0,00

Artigo 10º II (Fundo de Participação)

Ativo	Saldo Anterior	Aplicações	Resgates	Amortização	Saldo	Resultado Financ. Mês (R\$)	Resultado Financ. Ano (R\$)
FIP MULTISTRATÉGIA PUMA	81.245,35	0,00	0,00	0,00	81.164,14	-81,21	-1.135,97
					81.164,14	0,00	0,00

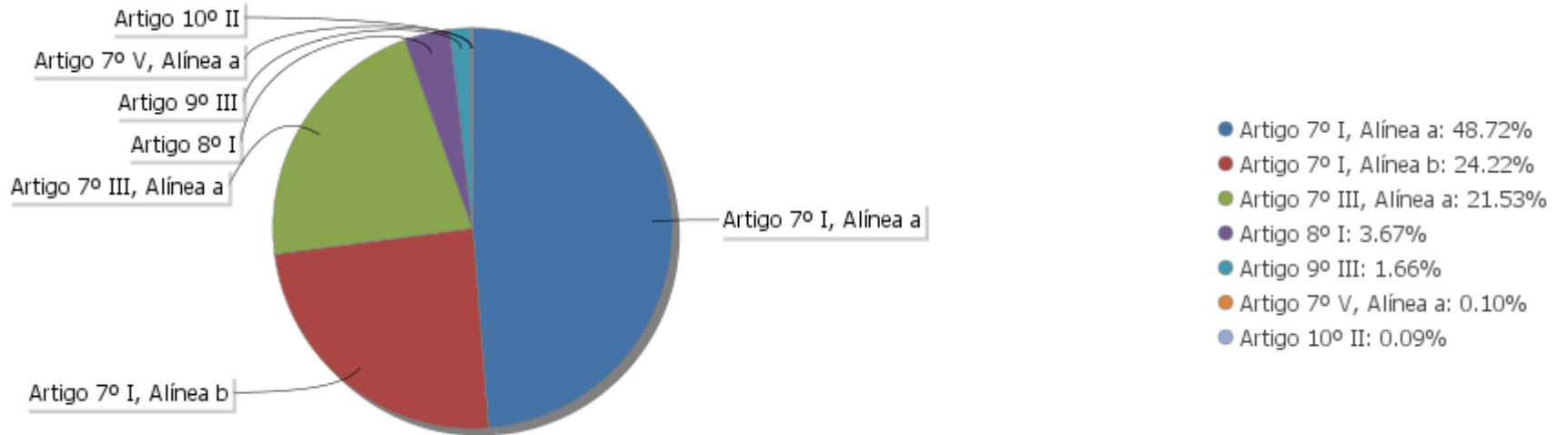
EXTRATO CONSOLIDADO DE ATIVOS

Análise de Liquidez

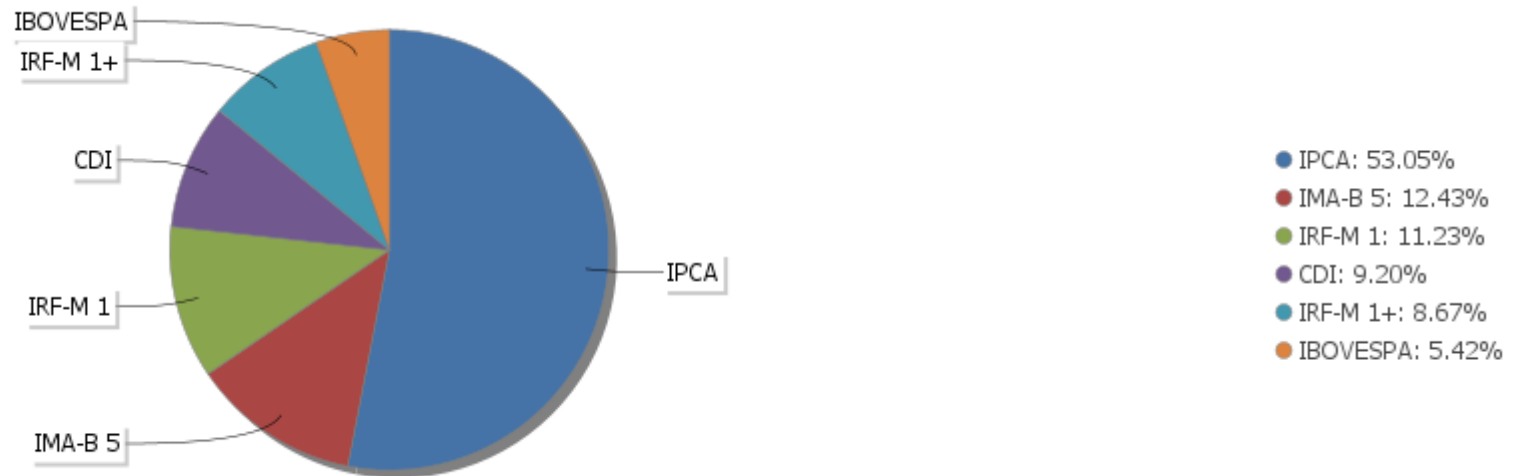
Período	Valor (R\$)	(%)	Valor Acumulado (R\$)	(%) Acum.	(%) Limite Mínimo
de 0 a 30 dias	42.306.254,74	49,17	42.306.254,74	49,17	
de 31 dias a 365 dias	3.541.090,73	4,12	45.847.345,47	53,29	
acima de 365 dias	40.191.053,35	46,71	86.038.398,82	100,00	

EXTRATO CONSOLIDADO DE ATIVOS

Alocação por Artigo

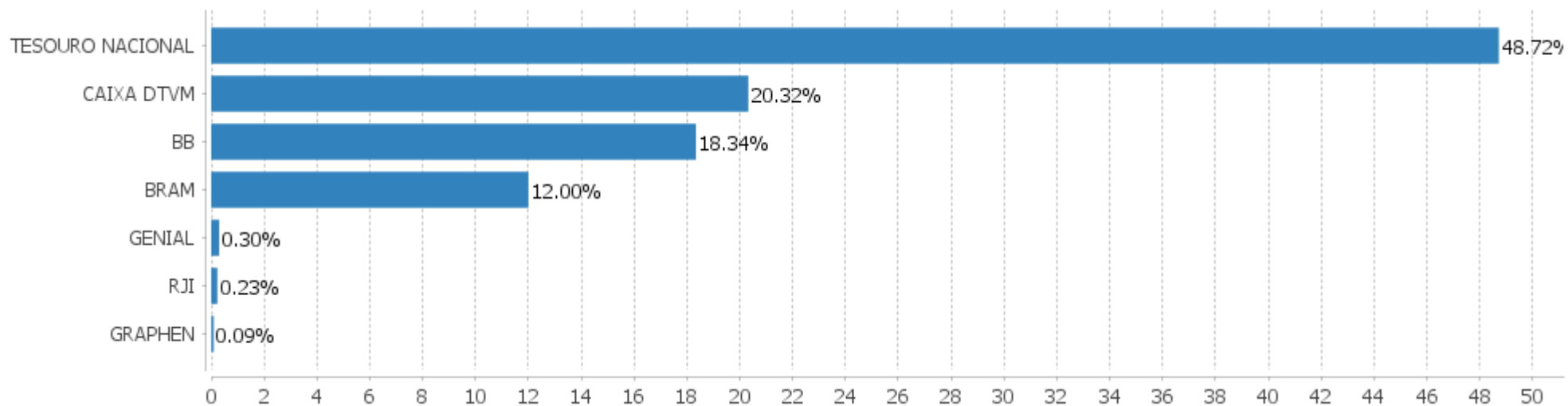


Alocação Por Estratégia



EXTRATO CONSOLIDADO DE ATIVOS

Alocação por Gestor



EXTRATO CONSOLIDADO DE ATIVOS

Rentabilidades da Carteira versus Meta Atuarial

Ano	Jan	Fev	Mar	Abr	Mai	Jun	Jul	Ago	Set	Out	Nov	Dez	Rent. Ano
2022	0,11	0,64	2,27	0,77	1,03	0,17	0,43	0,16	0,15	1,14	0,56		7,67
IPCA + 4,88%	0,94	1,37	2,04	1,42	0,89	1,07	-0,28	0,07	0,11	0,97	0,79		9,79
p.p. indexador	-0,83	-0,73	0,23	-0,65	0,14	-0,91	0,72	0,08	0,05	0,17	-0,23		-2,11
2021	-0,66	-1,03	0,48	0,98	0,90	0,21	-0,40	-0,51	-0,09	-1,29	1,68	0,99	1,23
IPCA + 5,43%	0,67	1,24	1,42	0,73	1,28	0,97	1,43	1,34	1,61	1,68	1,37	1,22	16,01
p.p. indexador	-1,33	-2,27	-0,94	0,24	-0,37	-0,77	-1,83	-1,85	-1,69	-2,97	0,31	-0,23	-14,78

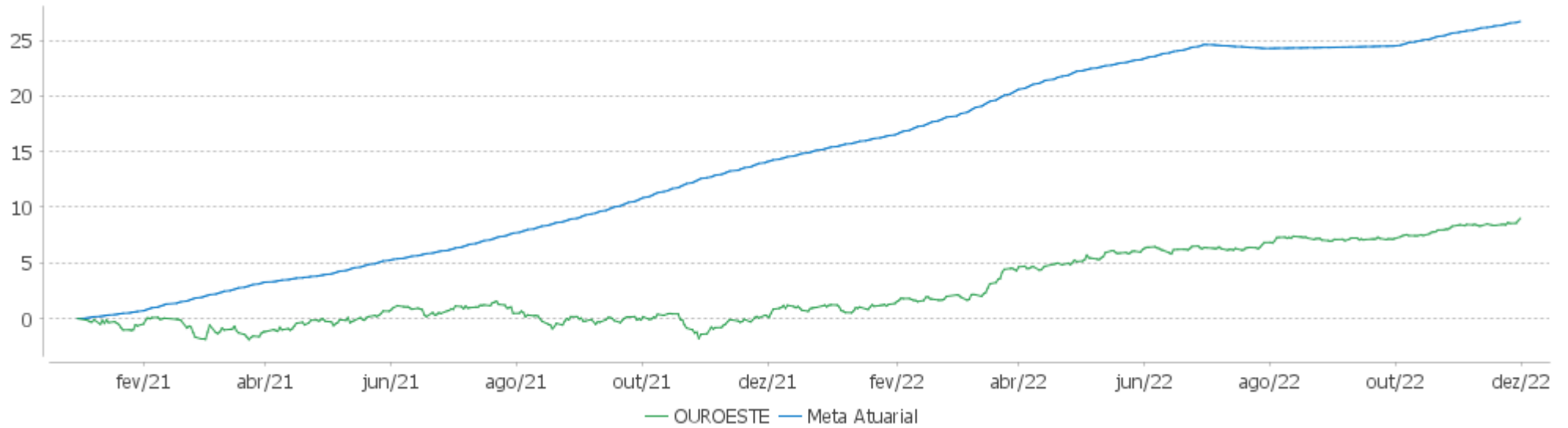
Performance Sobre a Meta Atuarial

Relatório

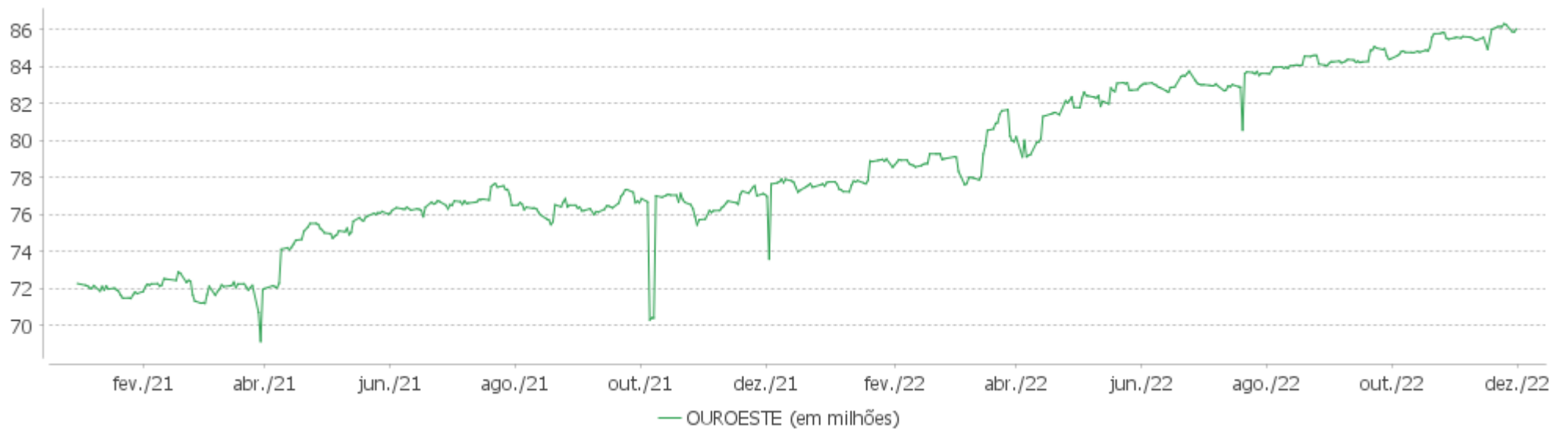
	Quantidade	Perc. (%)	Período	Carteira	Meta Atuarial	p.p. Indx.	Volatilidade Anual
Meses acima - Meta Atuarial	8	34,78	03 meses	1,86	1,88	-0,02	1,32
Meses abaixo - Meta Atuarial	15	65,22	06 meses	2,63	2,75	-0,12	1,52
			12 meses	8,74	11,12	-2,39	2,13
			24 meses				
Maior rentabilidade da Carteira	2,27	2022-03	Desde 31/12/2020	9,00	27,36	-18,37	2,86
Menor rentabilidade da Carteira	-1,29	2021-10					

EXTRATO CONSOLIDADO DE ATIVOS

Evolução

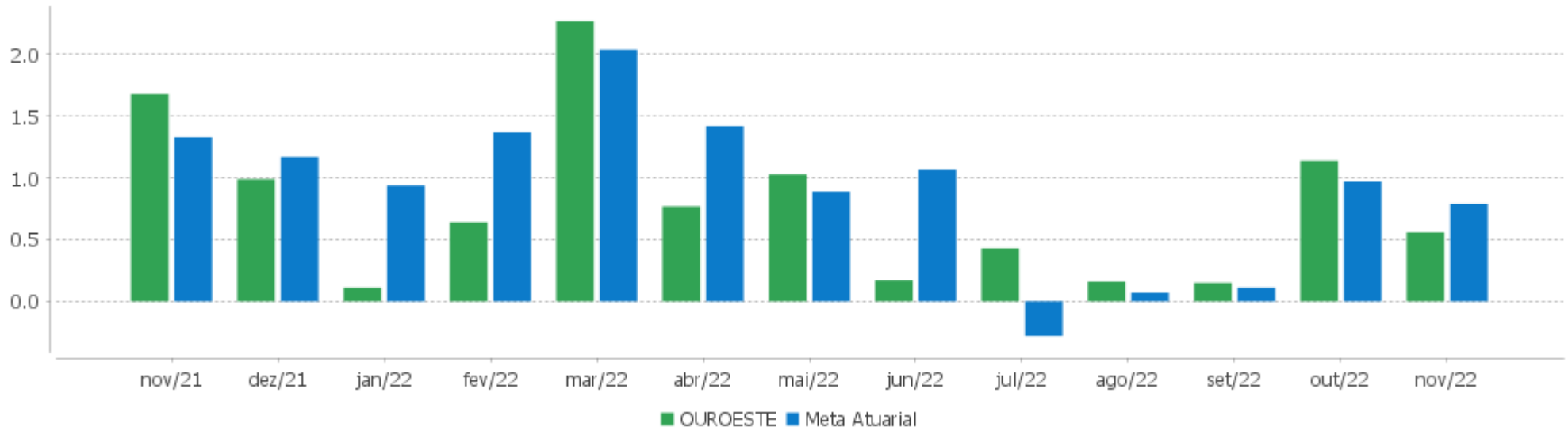


Patrimônio Líquido



EXTRATO CONSOLIDADO DE ATIVOS

Rentabilidades Mensais - 12 últimos meses



EXTRATO CONSOLIDADO DE ATIVOS

Performance dos Fundos

Fundo Variação da Estratégia	No Mês	No Ano	3 meses	6 meses	12 meses	24 meses	36 meses
NTN-B 150523 (5,540000%) Var. IPCA p.p.	1,06 0,65	10,70 5,56	1,70 0,99	3,10 2,77	12,09 6,19	23,70 6,42	28,25 5,92
NTN-B 150535 (5,870000%) Var. IPCA p.p.	1,09 0,68	11,01 5,88	1,78 1,07	3,26 2,93	12,44 6,54	24,51 7,24	29,50 7,18
NTN-B 150830 (5,150000%) Var. IPCA p.p.	1,03 0,62	10,33 5,19	1,61 0,90	2,91 2,58	11,67 5,77	23,14 5,86	27,57 5,24
NTN-B 150824 (6,040000%) Var. IPCA p.p.	1,10 0,69	7,98 2,85	1,81 1,11	3,35 3,01	9,39 3,48	21,22 3,95	26,18 3,86
NTN-B 150832 (5,671000%) Var. IPCA p.p.	1,07 0,66	7,72 2,59	1,73 1,02	3,17 2,83	9,09 3,19	20,66 3,39	25,38 3,05
NTN-B 150840 (6,270000%) Var. IPCA p.p.	1,12 0,71	4,92 -0,21	1,87 1,16	0,41 0,08	6,31 0,41	17,88 0,61	22,77 0,44
NTN-B 150535 (5,840000%) Var. IPCA p.p.	1,09 0,68	7,85 2,72	1,77 1,06	3,25 2,92	9,23 3,33	20,94 3,67	25,78 3,45
NTN-B 150824 (7,600000%) Var. IPCA p.p.	1,22 0,81	12,66 7,53	2,18 1,47	4,10 3,77	14,28 8,38	36,20 18,93	43,38 21,05
NTN-B 150824 (5,100000%) Var. IPCA p.p.	1,03 0,62	10,28 5,14	1,60 0,89	2,89 2,55	11,62 5,72	22,80 5,53	26,94 4,61
NTN-B 150535 (6,127000%) Var. IPCA p.p.	1,10 0,69	8,03 2,90	1,83 1,12	3,38 3,05	9,44 3,54	21,32 4,05	26,31 3,99
NTN-B 150824 (5,580000%) Var. IPCA p.p.	1,07 0,66	7,59 2,45	1,71 1,00	3,12 2,79	8,94 3,04	20,30 3,03	24,80 2,47
NTN-B 150535 (5,825000%) Var. IPCA p.p.	1,09 0,68	10,97 5,84	1,76 1,06	3,24 2,91	12,39 6,49	24,43 7,16	29,40 7,07
FI CAIXA BRASIL IRF-M 1+ TÍTULOS PÚBLICOS RF LP Var. IRF-M 1+ p.p.	-1,49 -0,07	5,31 -0,40	0,88 -0,18	4,71 -0,32	7,69 -0,42	2,74 -0,75	8,66 -1,04
BB PREV RF IRF-M1 TÍTULOS PÚBLICOS FIC FI Var. IRF-M 1 p.p.	0,91 -0,03	10,45 -0,26	3,01 -0,07	6,31 -0,13	11,39 -0,30	13,72 -0,58	17,77 -1,06
FIC DE FI CAIXA BRASIL GESTÃO ESTRATÉGICA RF Var. IPCA p.p.	0,09 -0,32	9,45 4,32	2,33 1,62	4,89 4,56	10,36 4,46	10,78 -6,50	17,31 -5,02
FI CAIXA BRASIL IRF M 1 TÍTULOS PÚBLICOS RF Var. IRF-M 1 p.p.	0,92 -0,02	10,46 -0,25	3,02 -0,06	6,31 -0,13	11,40 -0,28	13,77 -0,54	18,04 -0,79
INCENTIVO FIDC MULTISSETORIAL II	0,00	0,00	0,00	0,00	0,00		

EXTRATO CONSOLIDADO DE ATIVOS

Fundo Variação da Estratégia	No Mês	No Ano	3 meses	6 meses	12 meses	24 meses	36 meses
% do CDI	0,00	0,00	0,00	0,00	0,00		
INCENTIVO MULTISSETORIAL I - FIDC	-0,16	-4,53	-0,64	-0,52	-4,91		
% do CDI	-15,59	-40,75	-20,49	-7,98	-40,99		
BRADESCO INST FIC FI RF IMA-B 5	-0,36	8,29	1,89	2,14	9,12	14,26	22,57
Var. IMA-B 5 p.p.	-0,03	-0,47	-0,11	-0,22	-0,49	-1,55	-1,82
BB PREV RF FLUXO FIC	0,93	10,12	2,91	5,99	10,86	13,84	15,92
% do CDI	91,60	90,98	92,42	92,13	90,69	85,41	80,92
TOWER RENDA FIXA FI IMA-B 5	0,37	1,86	0,73	0,80	1,65	-19,49	-75,09
Var. IMA-B 5 p.p.	0,71	-6,90	-1,27	-1,56	-7,97	-35,30	-99,48
TOWER II RENDA FIXA FI IMA-B 5	0,28	3,66	1,25	1,11	3,78	2,88	-35,46
Var. IMA-B 5 p.p.	0,61	-5,09	-0,76	-1,24	-5,84	-12,92	-59,84
BB AÇÕES BOLSA AMERICANA FIA	5,64	-9,16	4,63	2,30	-4,37	21,79	
Var. IBOVESPA p.p.	8,70	-16,47	1,93	1,28	-14,74	18,49	
BB AÇÕES DIVIDENDOS	-4,56	8,90	0,34	-1,69	10,68	-0,82	-8,22
Var. IBOVESPA p.p.	-1,50	1,59	-2,37	-2,71	0,30	-4,12	-12,15
FIC FIA CAIXA MULTIGESTOR	-7,87	1,93	-1,30	-0,74	4,16	-7,25	-4,72
Var. IBOVESPA p.p.	-4,81	-5,38	-4,00	-1,76	-6,21	-10,55	-8,65
BB AÇÕES ESG GLOBAIS FIC FIA - BDR NÍVEL I	6,32	-22,10	3,82	7,28	-19,84	3,57	48,33
Var. IBOVESPA p.p.	9,38	-29,41	1,12	6,26	-30,21	0,27	44,40
FIP MULTISTRATÉGIA PUMA	-0,10	-1,38	-0,29	-0,60	-1,49		
Var. IBOVESPA p.p.	2,96	-8,69	-3,00	-1,62	-11,86		
OUROESTE	0,56	7,67	1,86	2,63	8,74		
Var. IPCA + 4,88% p.p.	-0,23	-2,11	-0,02	-0,12	-2,33		
CDI	1,02	11,12	3,15	6,50	11,97	16,20	19,67
IBOVESPA	-3,06	7,31	2,71	1,02	10,37	3,30	3,93
INPC + 6,00%	0,85	10,93	1,96	3,20	12,33	32,06	47,19
IPCA + 6,00%	0,88	10,85	2,14	3,30	12,25	31,71	45,56

EXTRATO CONSOLIDADO DE ATIVOS

Cotização e Taxas

Fundo	Aplicação		Resgate		Taxas	
	Cotização	Liquidação	Cotização	Liquidação	Performance	Administração
BB AÇÕES BOLSA AMERICANA FIA	D+1 du	D+0	D+1 du	D+3 du		
BB AÇÕES DIVIDENDOS	D+1 du	D+0	D+1 du	D+3 du		2,00
BB AÇÕES ESG GLOBAIS FIC FIA - BDR NÍVEL I	D+1 du	D+0	D+1 du	D+4 du		1,60
BB PREV RF FLUXO FIC	D+0	D+0	D+0	D+0		1,00
BB PREV RF IRF-M1 TÍTULOS PÚBLICOS FIC FI	D+0	D+0	D+0	D+0		0,10
BRADESCO INST FIC FI RF IMA-B 5	D+0	D+0	D+1 du	D+1 du		0,20
FI CAIXA BRASIL IRF M 1 TÍTULOS PÚBLICOS RF	D+0	D+0	D+0	D+0		0,20
FI CAIXA BRASIL IRF-M 1+ TITULOS PÚBLICOS RF LP	D+0	D+0	D+0	D+0		0,20
FIC DE FI CAIXA BRASIL GESTÃO ESTRATÉGICA RF	D+0	D+0	D+0	D+0		0,40
FIC FIA CAIXA MULTIGESTOR	D+1 du	D+0	D+23 du	D+25 du		1,50
FIP MULTIESTRATÉGIA PUMA						
INCENTIVO FIDC MULTISSETORIAL II	D+0	D+0				
INCENTIVO MULTISSETORIAL I - FIDC	Não se aplica	Não se aplica				
TOWER II RENDA FIXA FI IMA-B 5	D+1 du	D+0	D+1470	D+1471		0,35
TOWER RENDA FIXA FI IMA-B 5	D+1 du	D+0	D+1470	D+1471		0,70

EXTRATO CONSOLIDADO DE ATIVOS

Indexadores

Renda Fixa

Indexador	No Mês	No Ano	3 meses	6 meses	12 meses	24 meses	36 meses	48 meses	60 meses
IRF-M 1	0,94	10,71	3,09	6,43	11,68	14,31	18,83	27,03	35,90
IRF-M 1+	-1,42	5,70	1,06	5,02	8,12	3,49	9,70	26,82	41,73
IRF-M TOTAL	-0,66	7,24	1,66	5,33	9,26	7,16	12,84	27,56	40,85
IMA-B 5	-0,33	8,76	2,00	2,36	9,62	15,81	24,38	40,92	54,10
IMA-B 5+	-1,18	4,54	1,85	1,33	4,19	5,03	5,75	36,89	56,28
IMA-B TOTAL	-0,79	6,58	1,92	1,77	6,82	10,34	14,22	39,94	56,93
IMA-GERAL TOTAL	-0,06	8,82	2,23	4,60	9,76	12,09	16,76	32,09	44,93
IDKA 2	-0,77	8,00	1,63	1,56	8,90	15,34	24,63	39,43	52,89
IDKA 20	-2,10	1,45	2,45	1,09	-0,87	-3,40	-7,85	30,57	55,16
CDI	1,02	11,12	3,15	6,50	11,97	16,20	19,67	26,96	35,17

Renda Variável

Indexador	No Mês	No Ano	3 meses	6 meses	12 meses	24 meses	36 meses	48 meses	60 meses
IBOVESPA	-3,06	7,31	2,71	1,02	10,37	3,30	3,93	25,68	56,29
IBRX 100	-3,11	6,82	2,24	0,20	10,17	3,57	5,35	29,31	60,79
IBRX 50	-2,19	8,48	3,51	1,63	12,57	6,19	7,17	27,14	57,97
SMALL CAP	-11,23	-12,42	-6,49	-8,76	-9,10	-21,09	-17,86	17,77	33,49
Índice Consumo - ICON	-14,29		-9,98	-10,16	-21,20	-38,86	-36,58	-8,99	-11,97
Índice Dividendos - IDIV	0,78	14,50	2,96	0,30	16,33	16,74	16,68	54,99	87,39

EXTRATO CONSOLIDADO DE ATIVOS

Investimentos Estruturados

Indexador	No Mês	No Ano	3 meses	6 meses	12 meses	24 meses	36 meses	48 meses	60 meses
S&P 500	6,12	-18,79	5,46	10,54	-15,84	11,87	62,81	102,57	150,14

Investimentos Imobiliários

Indexador	No Mês	No Ano	3 meses	6 meses	12 meses	24 meses	36 meses	48 meses	60 meses
IFIX	-4,15	2,23	-3,66	1,66	11,20	2,09	-0,80	24,64	29,56

Investimentos no Exterior

Indexador	No Mês	No Ano	3 meses	6 meses	12 meses	24 meses	36 meses	48 meses	60 meses
MSCI ACWI	8,36	-20,71	5,19	8,20	-18,19	1,33	44,64	76,14	102,61

Indicadores Econômicos

Indexador	No Mês	No Ano	3 meses	6 meses	12 meses	24 meses	36 meses	48 meses	60 meses
IPCA	0,41	5,13	0,71	0,33	5,90	17,27	22,33	26,33	31,45
INPC	0,38	5,21	0,53	0,23	5,97	17,59	23,70	27,86	32,41
IGPM	-0,56	4,98	-2,46	-2,38	5,90	24,83	55,45	61,62	77,25
SELIC	1,02	11,12	3,15	6,50	11,97	16,20	19,67	26,96	35,19

Meta Atuarial

Indexador	No Mês	No Ano	3 meses	6 meses	12 meses	24 meses	36 meses	48 meses	60 meses
IPCA + 4,00%	0,72	8,95	1,67	2,32	10,14	26,80	37,52	47,70	59,77
IPCA + 5,00%	0,80	9,90	1,91	2,81	11,20	29,24	41,50	53,44	67,57
IPCA + 5,50%	0,84	10,37	2,02	3,05	11,73	30,47	43,52	56,37	71,58
IPCA + 5,89%	0,87	10,75	2,11	3,24	12,14	31,43	45,11	58,69	74,76
IPCA + 6,00%	0,88	10,85	2,14	3,30	12,25	31,71	45,56	59,35	75,66
INPC + 4,00%	0,69	9,02	1,49	2,22	10,21	27,14	39,06	49,49	60,95
INPC + 6,00%	0,85	10,93	1,96	3,20	12,33	32,06	47,19	61,28	76,95

EXTRATO CONSOLIDADO DE ATIVOS

Movimentações

APR	Data	Ativo	Aplicação	Resgate	Quantidade	Valor Cota
271	03/11/2022	BB PREV RF FLUXO FIC	21.739,39	0,00	9.117,82691800	2,3842731600
272	08/11/2022	BB PREV RF FLUXO FIC	0,00	53.729,98	22.503,68490500	2,3876080840
264	08/11/2022	BB PREV RF FLUXO FIC	0,00	122,76	51,41547300	2,3876080840
273	09/11/2022	BB PREV RF FLUXO FIC	0,00	2.143,60	897,38855500	2,3887088690
265	09/11/2022	BB PREV RF FLUXO FIC	0,00	7.355,36	3.079,21994800	2,3887088690
274	10/11/2022	BB PREV RF FLUXO FIC	0,00	26.923,64	11.265,96086600	2,3898219000
266	16/11/2022	BB PREV RF FLUXO FIC	0,00	479,62	200,41514000	2,3931325790
275	17/11/2022	BB PREV RF FLUXO FIC	564.744,46	0,00	235.875,94493600	2,3942435510
276	18/11/2022	BB PREV RF FLUXO FIC	539.515,70	0,00	225.233,07672000	2,3953662040
277	21/11/2022	BB PREV RF FLUXO FIC	77.965,50	0,00	32.533,15933400	2,3964933500
267	21/11/2022	BB PREV RF FLUXO FIC	0,00	449,55	187,58658400	2,3964933500
261	23/11/2022	BB PREV RF IRF-M1 TÍTULOS PÚBLICOS FIC FI	4.898,41	0,00	1.590,82516200	3,0791630120
278	23/11/2022	BB PREV RF FLUXO FIC	27.557,15	0,00	11.488,21021500	2,3987330910
268	23/11/2022	BB PREV RF FLUXO FIC	0,00	4.614,47	1.923,71132000	2,3987330910
269	24/11/2022	BB PREV RF FLUXO FIC	0,00	173,99	72,50080900	2,3998353060
279	28/11/2022	BB PREV RF FLUXO FIC	0,00	395.998,20	164.855,99419400	2,4020855410
270	28/11/2022	BB PREV RF FLUXO FIC	0,00	1.650,00	686,90309800	2,4020855410
262	29/11/2022	BRADESCO INST FIC FI RF IMA-B 5	0,00	11.689,42	5.091,60886054	2,2958205000
280	29/11/2022	BB PREV RF FLUXO FIC	0,00	1.810,73	753,46863600	2,4031922670
263	29/11/2022	FI CAIXA BRASIL IRF M 1 TÍTULOS PÚBLICOS RF	0,00	160.059,61	54.025,16837761	2,9626860000
281	30/11/2022	BB PREV RF FLUXO FIC	0,00	7.574,45	3.150,37256400	2,4043029340
Total			1.236.420,61	674.775,38		

EXTRATO CONSOLIDADO DE ATIVOS

Análise de Risco

Horizonte: 21 dias / Nível de Confiança: 95,0%

Value-At-Risk (R\$): 511.845,33

Value-At-Risk: 0,59%

	Volatilidade ⁽¹⁾	VaR ⁽²⁾	CVaR ⁽³⁾	Sharpe	Rent.	Valor(R\$)	% Carteira
OUROESTE		0,59	0,59			86.038.398,82	100,00

Renda Fixa

Value-At-Risk: 0,41%

Artigo 7º I, Alínea a

Ativo	Volatilidade ⁽¹⁾	VaR ⁽²⁾	CVaR ⁽³⁾	BVaR ⁽⁴⁾	Sharpe	Rent.	Valor(R\$)	% Carteira
NTN-B 150523 (5,540000%)		0,16	-0,00	0,15			2.099.390,80	2,44
NTN-B 150535 (5,825000%)		0,16	-0,00	0,15			2.944.305,71	3,42
NTN-B 150535 (5,840000%)		0,16	-0,00	0,15			4.949.744,74	5,75
NTN-B 150535 (5,870000%)		0,16	-0,00	0,15			4.363.297,90	5,07
NTN-B 150535 (6,127000%)		0,16	-0,00	0,15			4.949.550,42	5,75
NTN-B 150824 (5,100000%)		0,16	-0,00	0,15			2.614.781,87	3,04
NTN-B 150824 (5,580000%)		0,16	-0,00	0,15			6.136.451,18	7,13
NTN-B 150824 (6,040000%)		0,16	-0,00	0,15			4.996.927,41	5,81
NTN-B 150824 (7,600000%)		0,16	-0,00	0,15			592.744,19	0,69
NTN-B 150830 (5,150000%)		0,16	-0,00	0,15			2.274.573,34	2,64
NTN-B 150832 (5,671000%)		0,16	-0,00	0,15			3.038.631,25	3,53
NTN-B 150840 (6,270000%)		0,30	-0,00	0,32			2.961.152,14	3,44
Sub-total	0,45	0,16	-0,01		0,14	1,08	41.921.550,95	48,72

Artigo 7º I, Alínea b

Ativo	Volatilidade ⁽¹⁾	VaR ⁽²⁾	CVaR ⁽³⁾	BVaR ⁽⁴⁾	Sharpe	Rent.	Valor(R\$)	% Carteira
BB PREV RF IRF-M1 TÍTULOS PÚBLICOS FIC FI		0,17	0,01	0,00			4.800.227,55	5,58
FI CAIXA BRASIL IRF M 1 TÍTULOS PÚBLICOS RF		0,17	0,01	0,01			4.864.193,58	5,65
FI CAIXA BRASIL IRF-M 1+ TITULOS PÚBLICOS RF LP		2,37	0,14	0,06			7.461.744,75	8,67
FIC DE FI CAIXA BRASIL GESTÃO ESTRATÉGICA RF		0,70	0,02	0,73			3.714.829,24	4,32

EXTRATO CONSOLIDADO DE ATIVOS

Ativo	Volatilidade ⁽¹⁾	VaR ⁽²⁾	CVaR ⁽³⁾	BVaR ⁽⁴⁾	Sharpe	Rent.	Valor(R\$)	% Carteira
Sub-total	4,31	1,03	0,17		-0,26	-0,10	20.840.995,12	24,22

Artigo 7º III, Alínea a

Ativo	Volatilidade ⁽¹⁾	VaR ⁽²⁾	CVaR ⁽³⁾	BVaR ⁽⁴⁾	Sharpe	Rent.	Valor(R\$)	% Carteira
BB PREV RF FLUXO FIC		0,01	-0,00	0,01			7.834.040,83	9,11
TOWER RENDA FIXA FI IMA-B 5		0,42	0,00	1,44			173.733,48	0,20
BRDESCO INST FIC FI RF IMA-B 5		1,44	0,12	0,05			10.324.328,70	12,00
TOWER II RENDA FIXA FI IMA-B 5		0,36	0,00	1,28			195.159,72	0,23
Sub-total	2,37	0,80	0,12		-0,36	0,17	18.527.262,73	21,53

Artigo 7º V, Alínea a

Ativo	Volatilidade ⁽¹⁾	VaR ⁽²⁾	CVaR ⁽³⁾	BVaR ⁽⁴⁾	Sharpe	Rent.	Valor(R\$)	% Carteira
INCENTIVO FIDC MULTISSETORIAL II		NaN	0,00	NaN			0,00	0,00
INCENTIVO MULTISSETORIAL I - FIDC		0,02	-0,00	0,02			84.083,34	0,10
Sub-total	0,57	0,02	-0,00		-2,09	-0,16	84.083,34	0,10

Renda Variável

Value-At-Risk: 8,65%

Artigo 8º I

Ativo	Volatilidade ⁽¹⁾	VaR ⁽²⁾	CVaR ⁽³⁾	BVaR ⁽⁴⁾	Sharpe	Rent.	Valor(R\$)	% Carteira
BB AÇÕES DIVIDENDOS		11,34	0,03	3,02			379.009,79	0,44
BB AÇÕES BOLSA AMERICANA FIA		11,00	0,10	13,10			1.336.668,79	1,55
FIC FIA CAIXA MULTIGESTOR		10,85	0,14	4,03			1.441.699,93	1,68
Sub-total	17,27	8,65	0,27		-0,18	-2,17	3.157.378,51	3,67

Investimentos no Exterior

Value-At-Risk: 12,28%

Artigo 9º III

Ativo	Volatilidade ⁽¹⁾	VaR ⁽²⁾	CVaR ⁽³⁾	BVaR ⁽⁴⁾	Sharpe	Rent.	Valor(R\$)	% Carteira
BB AÇÕES ESG GLOBAIS FIC FIA - BDR NÍVEL I		12,28	0,03	18,76			1.425.964,03	1,66

EXTRATO CONSOLIDADO DE ATIVOS

Ativo	Volatilidade ⁽¹⁾	VaR ⁽²⁾	CVaR ⁽³⁾	BVaR ⁽⁴⁾	Sharpe	Rent.	Valor(R\$)	% Carteira
Sub-total	41,20	12,28	0,03		0,13	6,32	1.425.964,03	1,66

Investimentos Estruturados

Value-At-Risk: 0,02%

Artigo 10º II

Ativo	Volatilidade ⁽¹⁾	VaR ⁽²⁾	CVaR ⁽³⁾	BVaR ⁽⁴⁾	Sharpe	Rent.	Valor(R\$)	% Carteira
FIP MULTISTRATÉGIA PUMA		0,02	-0,00	11,32			81.164,14	0,09
Sub-total	0,35	0,02	-0,00		-3,16	-0,10	81.164,14	0,09