



**LDB**  
EMPRESAS

**OUROESTE**  
OUTUBRO 2022



Prezados Senhores,

Este documento tem por objetivo apresentar as principais características e informações referente a sua carteira de investimentos, na intenção de ajudá-lo na tomada de decisão e acompanhamento da mesma.

As informações contidas neste documento se destinam somente à orientação de caráter geral e fornecimento de informações sobre o tema de interesse. Nossos estudos são baseados em informações disponíveis ao público, consideradas confiáveis na data de publicação. Dado que as opiniões nascem de julgamentos e estimativas, estão sujeitas a mudanças. Nossos relatórios não representam oferta de negociação de valores mobiliários ou outros instrumentos financeiros.

Informações adicionais sobre quaisquer empresas, valores mobiliários ou outros instrumentos financeiros podem ser obtidas mediante solicitação.

O presente relatório apresenta todas as informações e índices disponíveis até o dia 31.10.2022.

Não é permitido a divulgação e a utilização deste e de seu respectivo conteúdo por pessoas não autorizadas pela LDB CONSULTORIA FINANCEIRA.

Permanecemos à disposição para quaisquer esclarecimentos que se fizerem necessários e muito obrigado,

Equipe LDB Empresas.

EXTRATO CONSOLIDADO DE ATIVOS

Posição de Ativos e Enquadramento

RENDA FIXA

94,57%

Artigo 7º I, Alínea a (Títulos do Tesouro Nacional)

Emissor	Título Público	Volatilid. a.a. (%)	Rentabilidade (%)			Valor (R\$)	% Carteira
			Dia	Mês	Ano		
TESOURO NACIONAL	NTN-B 150523 (5,540000%)	2,93	0,04	0,53	9,53	2.138.535,03	2,50
TESOURO NACIONAL	NTN-B 150535 (5,825000%)	4,94	0,04	0,55	5,79	2.997.371,51	3,50
TESOURO NACIONAL	NTN-B 150535 (5,840000%)	4,05	0,04	0,55	0,77	5.038.881,06	5,89
TESOURO NACIONAL	NTN-B 150535 (5,870000%)	2,91	0,04	0,55	6,35	4.442.270,79	5,19
TESOURO NACIONAL	NTN-B 150535 (6,127000%)	4,16	0,05	0,57	0,86	5.041.505,59	5,89
TESOURO NACIONAL	NTN-B 150824 (5,100000%)	0,65	0,04	0,49	9,15	2.588.121,44	3,02
TESOURO NACIONAL	NTN-B 150824 (5,580000%)	2,96	0,04	0,53	4,18	6.071.687,06	7,10
TESOURO NACIONAL	NTN-B 150824 (6,040000%)	2,99	0,05	0,56	1,78	4.942.491,01	5,78
TESOURO NACIONAL	NTN-B 150824 (7,600000%)	0,65	0,05	0,68	11,30	585.607,01	0,68
TESOURO NACIONAL	NTN-B 150830 (5,150000%)	0,65	0,04	0,50	9,20	2.251.295,46	2,63
TESOURO NACIONAL	NTN-B 150832 (5,671000%)	2,91	0,04	0,54	3,11	3.006.360,18	3,51
TESOURO NACIONAL	NTN-B 150840 (6,270000%)	4,31	0,05	0,58	-2,27	2.928.387,55	3,42
<b>Sub-total Artigo 7º I, Alínea a</b>		<b>0,81</b>	<b>0,04</b>	<b>0,55</b>	<b>9,74</b>	<b>42.032.513,69</b>	<b>49,13</b>

Artigo 7º I, Alínea b (Fundos 100% Títulos Públicos)

EXTRATO CONSOLIDADO DE ATIVOS

Gestor	Admin.	Ativo	Volatilid. a.a. (%)	Rentabilidade (%)			Valor (R\$)	% Carteira	PL do Fundo	% Fundo
				Dia	Mês	Ano				
BB	BB	BB PREV RF IRF-M1 TÍTULOS PÚBLICOS FIC FI	0,51	0,06	0,98	9,45	4.751.872,58	5,55	6.033.726.634,06	0,08
CAIXA DTVM	CEF	FI CAIXA BRASIL IRF M 1 TÍTULOS PÚBLICOS RF	0,51	0,06	0,99	2,72	4.978.460,82	5,82	5.646.338.902,14	0,09
BB	BB	BB PREV RF IDKA2	2,63	0,00	0,88	7,67	0,00	0,00	7.996.820.457,76	0,00
CAIXA DTVM	CEF	FI CAIXA BRASIL IRF-M 1+ TITULOS PÚBLICOS RF LP	4,85	0,32	0,43	0,43	7.574.849,25	8,85	1.708.413.632,69	0,44
CAIXA DTVM	CEF	FI CAIXA BRASIL IDKA IPCA 2A TÍTULOS PÚBLICOS RF LP	2,70	0,00	0,71	7,29	0,00	0,00	8.108.886.938,29	0,00
CAIXA DTVM	CEF	FIC DE FI CAIXA BRASIL GESTÃO ESTRATÉGICA RF	1,59	0,13	0,99	9,36	3.711.593,69	4,34	5.839.461.409,01	0,06
<b>Sub-total Artigo 7º I, Alínea b</b>			<b>2,31</b>	<b>0,16</b>	<b>0,96</b>	<b>8,22</b>	<b>21.016.776,34</b>	<b>24,56</b>		

Artigo 7º III, Alínea a (Fundos Renda Fixa)

Gestor	Admin.	Ativo	Volatilid. a.a. (%)	Rentabilidade (%)			Valor (R\$)	% Carteira	PL do Fundo	% Fundo
				Dia	Mês	Ano				
BB	BB	BB PREV RF FLUXO FIC	0,12	0,05	0,95	9,10	7.035.863,15	8,22	3.859.205.707,52	0,18
GENIAL	RJI	TOWER RENDA FIXA FI IMA-B 5	2,12	0,27	-0,09	1,48	173.085,66	0,20	69.300.658,99	0,25
BRAM	BRADERSCO	BRADERSCO INST FIC FI RF IMA-B 5	2,46	0,38	1,84	8,68	10.373.572,31	12,12	1.078.455.317,88	0,96
RJI	RJI	TOWER II RENDA FIXA FI IMA-B 5	0,95	0,09	1,00	3,38	194.616,10	0,23	54.011.119,34	0,36
<b>Sub-total Artigo 7º III, Alínea a</b>			<b>1,98</b>	<b>0,24</b>	<b>1,51</b>	<b>8,49</b>	<b>17.777.137,22</b>	<b>20,78</b>		

Artigo 7º V, Alínea a (FIDC Cota Sênior)

Gestor	Admin.	Ativo	Volatilid. a.a. (%)	Rentabilidade (%)			Valor (R\$)	% Carteira	PL do Fundo	% Fundo
				Dia	Mês	Ano				
GENIAL	RJI	INCENTIVO FIDC MULTISSETORIAL II	0,00	0,00	0,00	0,00	0,00	0,00	0,00	
GENIAL	RJI	INCENTIVO MULTISSETORIAL I - FIDC	2,77	-0,14	-0,14	-4,38	84.217,35	0,10	7.600.032,44	1,11
<b>Sub-total Artigo 7º V, Alínea a</b>			<b>2,94</b>	<b>-0,14</b>	<b>-0,14</b>	<b>-4,38</b>	<b>84.217,35</b>	<b>0,10</b>		
<b>Renda Fixa</b>			<b>1,78</b>	<b>0,12</b>	<b>0,85</b>	<b>8,03</b>	<b>80.910.644,60</b>	<b>94,57</b>		

EXTRATO CONSOLIDADO DE ATIVOS

RENDA VARIÁVEL

3,77%

Artigo 8º I (Fundos de Ações)

Gestor	Admin.	Ativo	Volatilid. a.a. (%)	Rentabilidade (%)			Valor (R\$)	% Carteira	PL do Fundo	% Fundo
				Dia	Mês	Ano				
BB	BB	BB AÇÕES DIVIDENDOS	18,26	1,86	5,17	14,11	397.116,47	0,46	651.510.998,09	0,06
BB	BB	BB AÇÕES BOLSA AMERICANA FIA	22,80	-1,10	7,70	-14,01	1.265.344,16	1,48	1.381.539.424,92	0,09
CAIXA DTVM	CEF	FIC FIA CAIXA MULTIGESTOR	20,57	2,44	7,88	10,63	1.564.805,90	1,83	727.308.936,83	0,22
<b>Sub-total Artigo 8º I</b>			<b>18,76</b>	<b>0,95</b>	<b>7,47</b>	<b>2,70</b>	<b>3.227.266,53</b>	<b>3,77</b>		
<b>Renda Variável</b>			<b>18,50</b>	<b>0,95</b>	<b>7,47</b>	<b>2,70</b>	<b>3.227.266,53</b>	<b>3,77</b>		

EXTRATO CONSOLIDADO DE ATIVOS

INVESTIMENTOS NO EXTERIOR

1,57%

Artigo 9º III (Fundos de Ações - BDR Nível I)

Gestor	Admin.	Ativo	Volatilid. a.a. (%)	Rentabilidade (%)			Valor (R\$)	% Carteira	PL do Fundo	% Fundo
				Dia	Mês	Ano				
BB	BB	BB AÇÕES ESG GLOBAIS FIC FIA - BDR NÍVEL I	22,89	-3,54	4,33	-26,73	1.341.145,92	1,57	690.721.324,94	0,19
<b>Sub-total Artigo 9º III</b>			<b>22,89</b>	<b>-3,54</b>	<b>4,33</b>	<b>-26,73</b>	<b>1.341.145,92</b>	<b>1,57</b>		
Investimentos no Exterior			22,89	-3,54	4,33	-26,73	1.341.145,92	1,57		

EXTRATO CONSOLIDADO DE ATIVOS

INVESTIMENTOS ESTRUTURADOS

0,09%

Artigo 10º II (Fundo de Participação)

Gestor	Admin.	Ativo	Volatilid. a.a. (%)	Rentabilidade (%)			Valor (R\$)	% Carteira	PL do Fundo	% Fundo
				Dia	Mês	Ano				
GRAPHEN	RJI	FIP MULTIESTRATÉGIA PUMA	0,54	-0,09	-0,09	-1,28	81.245,35	0,09	3.727.690,37	2,18
<b>Sub-total Artigo 10º II</b>			<b>0,54</b>	<b>-0,09</b>	<b>-0,09</b>	<b>-1,28</b>	<b>81.245,35</b>	<b>0,09</b>		
Investimentos Estruturados			0,57	-0,09	-0,09	-1,28	81.245,35	0,09		
<b>Total</b>			<b>2,26</b>	<b>0,09</b>	<b>1,14</b>	<b>7,07</b>	<b>85.560.302,40</b>	<b>100,00</b>		

EXTRATO CONSOLIDADO DE ATIVOS

Enquadramento da Carteira

Artigo	Tipo de Ativo	Valor(R\$)	% Carteira	Política de Investimentos				
				Mínimo	Objetivo	Máximo	ALM	Limite Legal
<b>Renda Fixa</b>								
Artigo 7º I, Alínea a	Títulos do Tesouro Nacional	42.032.513,69	49,13	0,00	30,00	100,00	0,00	100,00
Artigo 7º I, Alínea b	Fundos 100% Títulos Públicos	21.016.776,34	24,56	0,00	24,33	100,00	0,00	100,00
Artigo 7º III, Alínea a	Fundos Renda Fixa	17.777.137,22	20,78	0,00	24,37	60,00	0,00	60,00
Artigo 7º V, Alínea a	FIDC Cota Sênior	84.217,35	0,10	0,00	0,00	5,00	0,00	5,00
	<b>Total Renda Fixa</b>	<b>80.910.644,60</b>	<b>94,57</b>					100,00
<b>Renda Variável</b>								
Artigo 8º I	Fundos de Ações	3.227.266,53	3,77	0,00	1,18	30,00	0,00	30,00
	<b>Total Renda Variável</b>	<b>3.227.266,53</b>	<b>3,77</b>					30,00
<b>Investimentos no Exterior</b>								
Artigo 9º III	Fundos de Ações - BDR Nível I	1.341.145,92	1,57	0,00	10,00	10,00	0,00	10,00
	<b>Total Investimentos no Exterior</b>	<b>1.341.145,92</b>	<b>1,57</b>					10,00
<b>Investimentos Estruturados</b>								
Artigo 10º II	Fundo de Participação	81.245,35	0,09	0,00	0,11	5,00	0,00	5,00
	<b>Total Investimentos Estruturados</b>	<b>81.245,35</b>	<b>0,09</b>					15,00
<b>Total</b>		<b>85.560.302,40</b>	<b>100,00</b>					



**EXTRATO CONSOLIDADO DE ATIVOS**

**Rentabilidades por Artigo**

Estratégia Indexador	No Mês	No Ano	3 meses	6 meses	12 meses	No Mês(R\$)	No Ano(R\$)
Artigo 7º I, Alínea a % do CDI	0,55 53,53	9,74 97,41	0,40 12,11	3,70 56,79	13,22 115,02	228.403,83	1.550.562,32
Artigo 7º I, Alínea b % do CDI	0,96 94,45	8,22 82,16	2,49 75,52	3,54 54,45	11,21 97,56	223.254,30	3.256.082,81
Artigo 7º III, Alínea a % do CDI	1,51 148,33	8,49 84,84	2,27 68,85	3,53 54,18		233.327,88	1.043.903,11
Artigo 7º V, Alínea a % do CDI	-0,14 -13,94	-4,38 -43,80	-0,15 -4,44	-2,75 -42,23		-120,00	-3.858,59
Artigo 8º I Var. IBOVESPA p.p.	7,47 2,01	2,70 -8,00	5,96 -6,52	3,97 -3,59		224.244,40	233.444,38
Artigo 9º III % do CDI	4,33 424,04	-26,73 -267,27	-6,37 -193,18	-2,90 -44,51	-25,64 -223,08	55.637,37	-489.337,18
Artigo 10º II % do CDI	-0,09 -8,86	-1,28 -12,81	-0,30 -9,09	-0,60 -9,26		-73,54	-1.054,76
<b>OUROESTE (Total)</b>						<b>964.674,24</b>	<b>5.589.742,09</b>

**RESULTADO POR ATIVO**

Artigo 7º I, Alínea a (Títulos do Tesouro Nacional)

Ativo	Saldo Anterior	Aplicações	Resgates	Amortização	Saldo	Resultado Financ. Mês (R\$)	Resultado Financ. Ano (R\$)
NTN-B 150523 (5,540000%)	2.127.339,76	0,00	0,00	0,00	2.138.535,03	11.195,27	190.012,48
NTN-B 150535 (5,825000%)	2.981.042,47	0,00	0,00	0,00	2.997.371,51	16.329,04	166.628,88
NTN-B 150535 (5,840000%)	5.011.373,21	0,00	0,00	0,00	5.038.881,06	27.507,85	38.256,49
NTN-B 150535 (5,870000%)	4.417.923,24	0,00	0,00	0,00	4.442.270,79	24.347,55	269.574,35
NTN-B 150535 (6,127000%)	5.012.905,62	0,00	0,00	0,00	5.041.505,59	28.599,97	43.083,59
NTN-B 150824 (5,100000%)	2.575.427,50	0,00	0,00	0,00	2.588.121,44	12.693,94	223.998,78
NTN-B 150824 (5,580000%)	6.039.722,78	0,00	0,00	0,00	6.071.687,06	31.964,28	249.744,51
NTN-B 150824 (6,040000%)	4.914.772,45	0,00	0,00	0,00	4.942.491,01	27.718,56	87.851,96
NTN-B 150824 (7,600000%)	581.648,46	0,00	0,00	0,00	585.607,01	3.958,55	61.390,95
NTN-B 150830 (5,150000%)	2.240.165,71	0,00	0,00	0,00	2.251.295,46	11.129,75	195.479,65

## EXTRATO CONSOLIDADO DE ATIVOS

Ativo	Saldo Anterior	Aplicações	Resgates	Amortização	Saldo	Resultado Financ. Mês (R\$)	Resultado Financ. Ano (R\$)
NTN-B 150832 (5,671000%)	2.990.327,31	0,00	0,00	0,00	3.006.360,18	16.032,87	92.537,08
NTN-B 150840 (6,270000%)	2.911.461,35	0,00	0,00	0,00	2.928.387,55	16.926,20	-67.996,39
					42.032.513,69	0,00	0,00

## Artigo 7º I, Alínea b (Fundos 100% Títulos Públicos)

Ativo	Saldo Anterior	Aplicações	Resgates	Amortização	Saldo	Resultado Financ. Mês (R\$)	Resultado Financ. Ano (R\$)
BB PREV RF IDKA2	3.790.737,31	0,00	-3.824.033,84	0,00	0,00	33.296,53	272.541,80
BB PREV RF IRF-M1 TÍTULOS PÚBLICOS FIC FI	4.596.913,49	108.832,20	0,00	0,00	4.751.872,58	46.126,89	381.354,67
FI CAIXA BRASIL IDKA IPCA 2A TÍTULOS PÚBLICOS RF LP	7.517.263,50	0,00	-7.544.228,44	0,00	0,00	26.964,94	1.705.446,74
FI CAIXA BRASIL IRF M 1 TÍTULOS PÚBLICOS RF	5.086.072,60	0,00	-157.620,77	0,00	4.978.460,82	50.008,99	136.081,59
FI CAIXA BRASIL IRF-M 1+ TITULOS PÚBLICOS RF LP	0,00	7.544.228,49	0,00	0,00	7.574.849,25	30.620,76	30.620,76
FIC DE FI CAIXA BRASIL GESTÃO ESTRATÉGICA RF	3.675.357,50	0,00	0,00	0,00	3.711.593,69	36.236,19	329.158,86
					21.016.776,34	0,00	0,00

## Artigo 7º III, Alínea a (Fundos Renda Fixa)

Ativo	Saldo Anterior	Aplicações	Resgates	Amortização	Saldo	Resultado Financ. Mês (R\$)	Resultado Financ. Ano (R\$)
BB PREV RF FLUXO FIC	2.948.073,43	4.538.314,94	-494.742,98	0,00	7.035.863,15	44.217,76	204.173,77
BRADESCO INST FIC FI RF IMA-B 5	10.186.228,42	0,00	0,00	0,00	10.373.572,31	187.343,89	830.522,48
TOWER II RENDA FIXA FI IMA-B 5	192.692,03	0,00	0,00	0,00	194.616,10	1.924,07	6.355,62
TOWER RENDA FIXA FI IMA-B 5	173.243,50	0,00	0,00	0,00	173.085,66	-157,84	2.851,24
					17.777.137,22	0,00	0,00

## Artigo 7º V, Alínea a (FIDC Cota Sênior)

Ativo	Saldo Anterior	Aplicações	Resgates	Amortização	Saldo	Resultado Financ. Mês (R\$)	Resultado Financ. Ano (R\$)
INCENTIVO FIDC MULTISSETORIAL II	0,00	0,00	0,00	0,00	0,00	0,00	0,00
INCENTIVO MULTISSETORIAL I - FIDC	84.337,35	0,00	0,00	0,00	84.217,35	-120,00	-3.858,59
					84.217,35	0,00	0,00

## Artigo 8º I (Fundos de Ações)

**EXTRATO CONSOLIDADO DE ATIVOS**

Ativo	Saldo Anterior	Aplicações	Resgates	Amortização	Saldo	Resultado Financ. Mês (R\$)	Resultado Financ. Ano (R\$)
BB AÇÕES BOLSA AMERICANA FIA	1.174.880,00	0,00	0,00	0,00	1.265.344,16	90.464,16	-206.129,98
BB AÇÕES DIVIDENDOS	377.611,25	0,00	0,00	0,00	397.116,47	19.505,22	73.612,88
FIC FIA CAIXA MULTIGESTOR	1.450.530,88	0,00	0,00	0,00	1.564.805,90	114.275,02	216.403,46
					3.227.266,53	0,00	0,00

Artigo 9º III (Fundos de Ações - BDR Nível I)

Ativo	Saldo Anterior	Aplicações	Resgates	Amortização	Saldo	Resultado Financ. Mês (R\$)	Resultado Financ. Ano (R\$)
BB AÇÕES ESG GLOBAIS FIC FIA - BDR NÍVEL I	1.285.508,55	0,00	0,00	0,00	1.341.145,92	55.637,37	-489.337,18
					1.341.145,92	0,00	0,00

Artigo 10º II (Fundo de Participação)

Ativo	Saldo Anterior	Aplicações	Resgates	Amortização	Saldo	Resultado Financ. Mês (R\$)	Resultado Financ. Ano (R\$)
FIP MULTISTRATÉGIA PUMA	81.318,89	0,00	0,00	0,00	81.245,35	-73,54	-1.054,76
					81.245,35	0,00	0,00

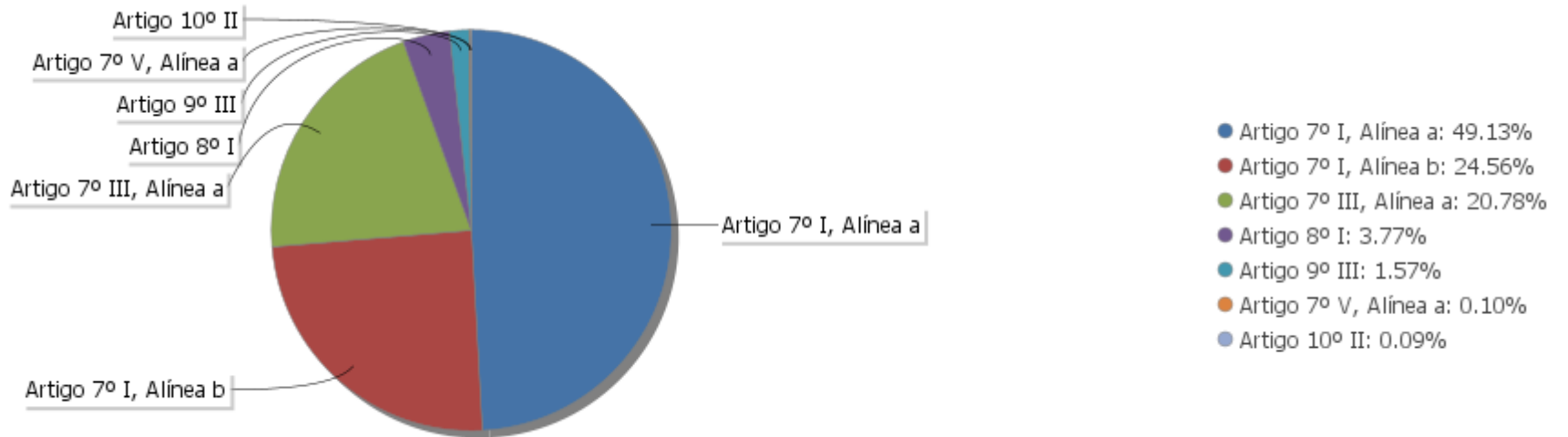
## EXTRATO CONSOLIDADO DE ATIVOS

## Análise de Liquidez

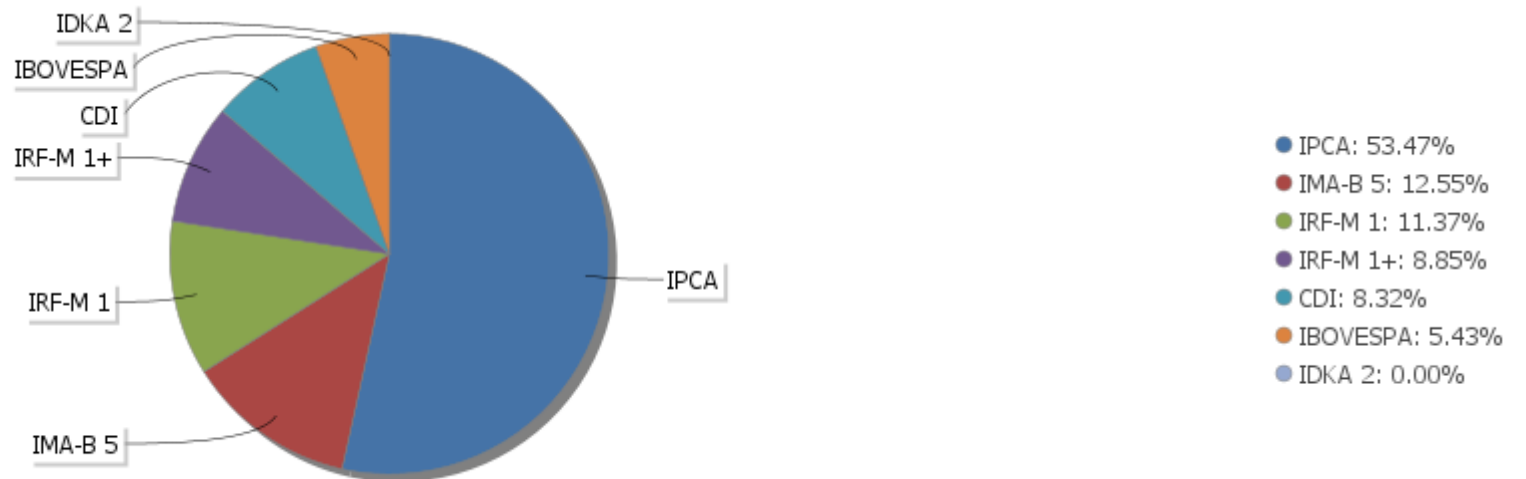
Período	Valor (R\$)	(%)	Valor Acumulado (R\$)	(%) Acum.	(%) Limite Mínimo
de 0 a 30 dias	41.595.281,05	48,62	41.595.281,05	48,62	
de 31 dias a 365 dias	3.703.340,93	4,33	45.298.621,98	52,94	
acima de 365 dias	40.261.680,42	47,06	85.560.302,40	100,00	

EXTRATO CONSOLIDADO DE ATIVOS

Alocação por Artigo

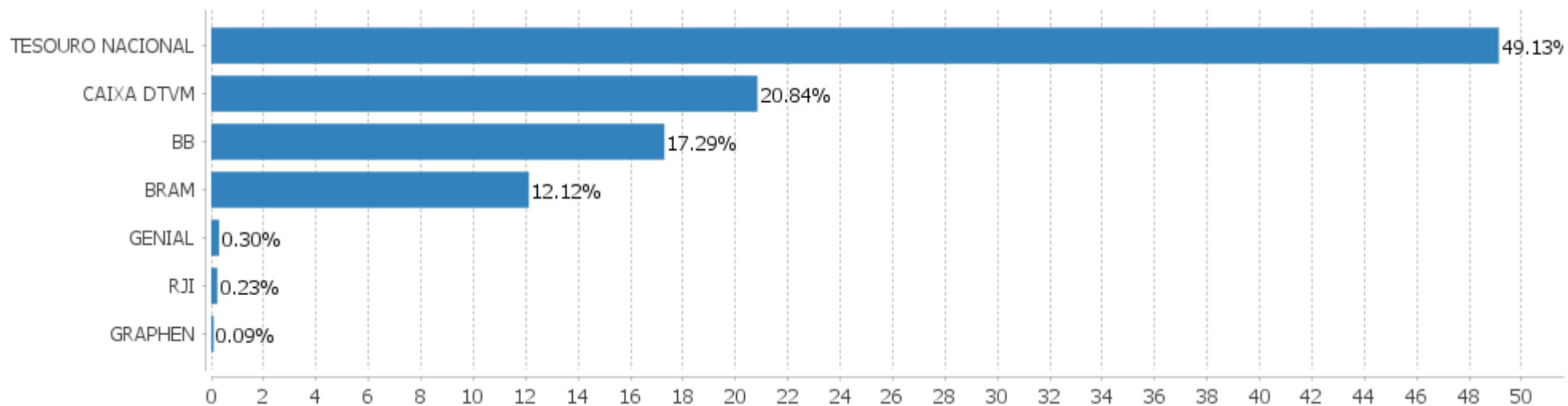


Alocação Por Estratégia



## EXTRATO CONSOLIDADO DE ATIVOS

## Alocação por Gestor



**EXTRATO CONSOLIDADO DE ATIVOS**

**Rentabilidades da Carteira versus Meta Atuarial**

Ano	Jan	Fev	Mar	Abr	Mai	Jun	Jul	Ago	Set	Out	Nov	Dez	Rent. Ano
2022	0,11	0,64	2,27	0,77	1,03	0,17	0,43	0,16	0,15	1,14			7,07
IPCA + 4,88%	0,94	1,37	2,04	1,42	0,89	1,07	-0,28	0,07	0,11	0,97			8,92
p.p. indexador	-0,83	-0,73	0,23	-0,65	0,14	-0,91	0,72	0,08	0,05	0,17			-1,85
2021	-0,66	-1,03	0,48	0,98	0,90	0,21	-0,40	-0,51	-0,09	-1,29	1,68	0,99	1,23
IPCA + 5,43%	0,67	1,24	1,42	0,73	1,28	0,97	1,43	1,34	1,61	1,68	1,37	1,22	16,01
p.p. indexador	-1,33	-2,27	-0,94	0,24	-0,37	-0,77	-1,83	-1,85	-1,69	-2,97	0,31	-0,23	-14,78

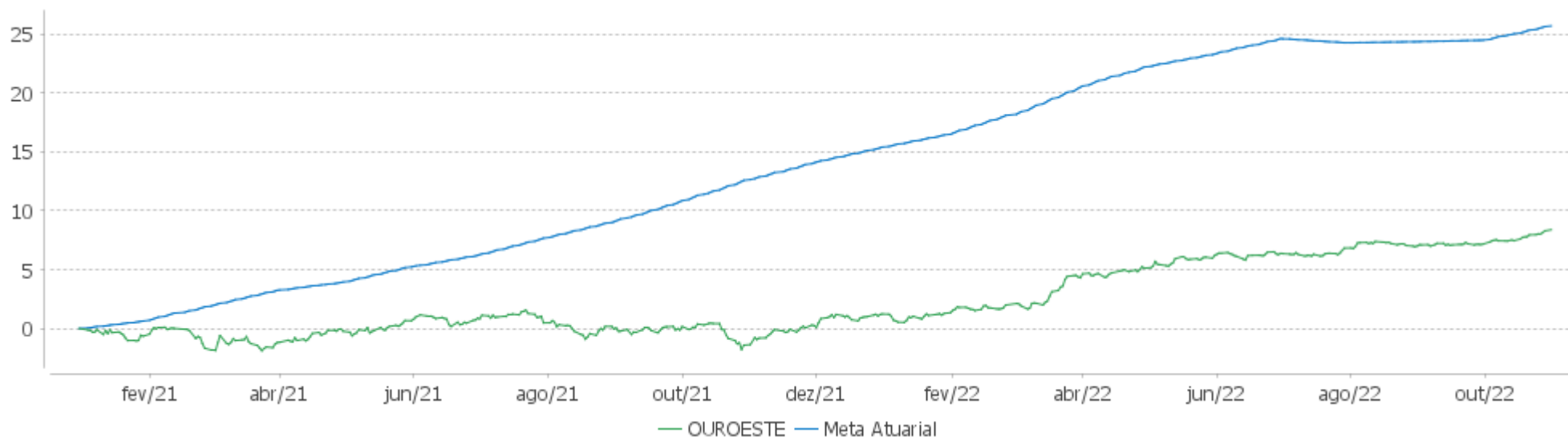
**Performance Sobre a Meta Atuarial**

**Relatório**

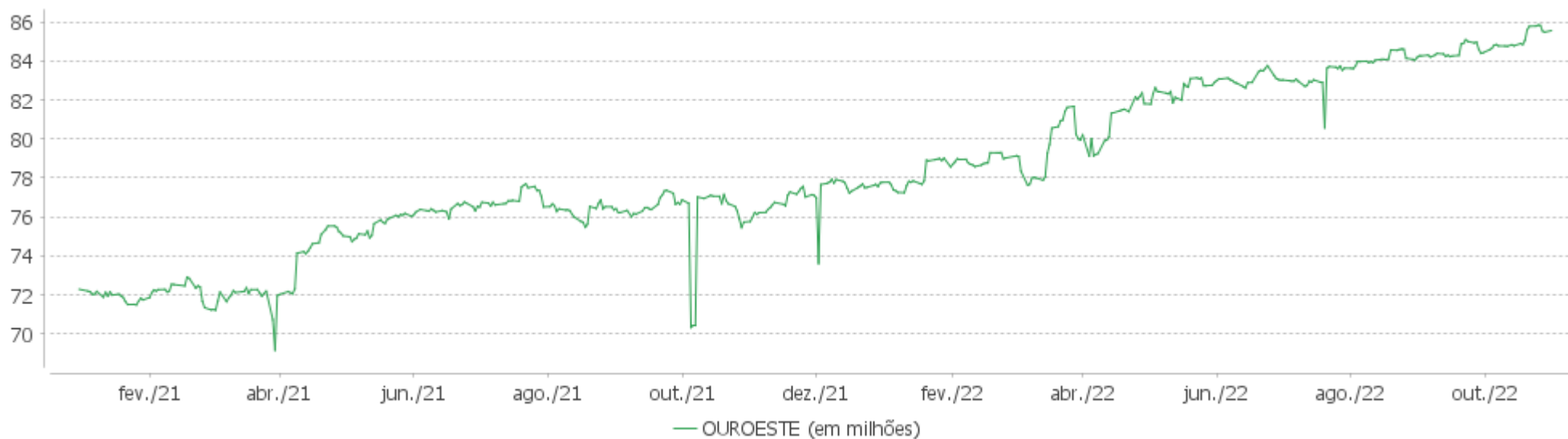
	Quantidade	Perc. (%)	Período	Carteira	Meta Atuarial	p.p. Indx.	Volatilidade Anual
Meses acima - Meta Atuarial	8	36,36	03 meses	1,46	1,15	0,30	1,35
Meses abaixo - Meta Atuarial	14	63,64	06 meses	3,12	2,85	0,26	1,71
			12 meses	9,95	11,77	-1,81	2,26
			24 meses				
Maior rentabilidade da Carteira	2,27	2022-03	Desde 31/12/2020	8,39	26,37	-17,98	2,91
Menor rentabilidade da Carteira	-1,29	2021-10					

EXTRATO CONSOLIDADO DE ATIVOS

Evolução



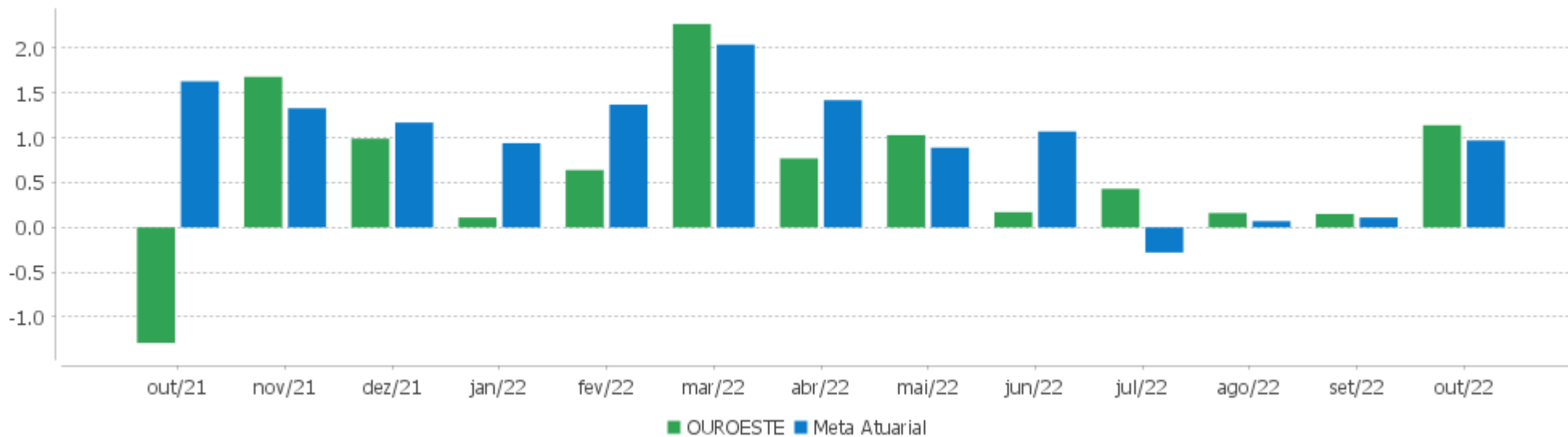
Patrimônio Líquido





EXTRATO CONSOLIDADO DE ATIVOS

Rentabilidades Mensais - 12 últimos meses



EXTRATO CONSOLIDADO DE ATIVOS

Performance dos Fundos

Fundo Variação da Estratégia	No Mês	No Ano	3 meses	6 meses	12 meses	24 meses	36 meses
NTN-B 150523 (5,540000%) Var. IPCA p.p.	0,53 -0,06	9,53 4,83	0,57 0,64	3,48 3,09	9,56 3,09	20,39 2,55	24,14 1,69
NTN-B 150535 (5,870000%) Var. IPCA p.p.	0,55 -0,04	9,82 5,11	0,65 0,72	3,65 3,25	9,92 3,45	21,19 3,35	25,36 2,91
NTN-B 150830 (5,150000%) Var. IPCA p.p.	0,50 -0,09	9,20 4,49	0,48 0,54	3,29 2,89	12,35 5,88	23,34 5,51	27,08 4,63
NTN-B 150824 (6,040000%) Var. IPCA p.p.	0,56 -0,03	6,80 2,10	0,69 0,76	3,73 3,34	10,06 3,59	21,43 3,60	25,70 3,25
NTN-B 150832 (5,671000%) Var. IPCA p.p.	0,54 -0,05	6,58 1,87	0,60 0,67	3,55 3,15	9,75 3,28	20,87 3,03	24,90 2,45
NTN-B 150840 (6,270000%) Var. IPCA p.p.	0,58 -0,01	3,76 -0,94	-2,22 -2,16	0,78 0,39	6,96 0,49	18,08 0,25	22,30 -0,15
NTN-B 150535 (5,840000%) Var. IPCA p.p.	0,55 -0,04	6,68 1,98	0,64 0,71	0,70 0,31	6,79 0,32	17,72 -0,11	21,76 -0,69
NTN-B 150824 (7,600000%) Var. IPCA p.p.	0,68 0,09	11,30 6,60	1,07 1,13	4,50 4,11	14,98 8,51	36,43 18,60	42,83 20,38
NTN-B 150824 (5,100000%) Var. IPCA p.p.	0,49 -0,10	9,15 4,45	0,47 0,53	3,26 2,87	12,30 5,83	23,01 5,17	26,46 4,01
NTN-B 150535 (6,127000%) Var. IPCA p.p.	0,57 -0,02	6,85 2,14	0,71 0,78	0,77 0,37	6,93 0,46	18,01 0,17	22,19 -0,26
NTN-B 150824 (5,580000%) Var. IPCA p.p.	0,53 -0,06	6,45 1,75	0,58 0,64	3,50 3,11	9,61 3,14	20,51 2,67	24,33 1,88
NTN-B 150535 (5,825000%) Var. IPCA p.p.	0,55 -0,04	9,78 5,07	0,64 0,70	3,62 3,23	9,89 3,42	21,13 3,29	25,27 2,82
FI CAIXA BRASIL IRF-M 1+ TÍTULOS PÚBLICOS RF LP Var. IRF-M 1+ p.p.	0,86 -0,06	6,90 -0,32	5,04 -0,14	6,69 -0,26	11,72 -0,36	4,75 -0,72	9,37 -0,98
BB PREV RF IDKA2 Var. IDKA 2 p.p.	1,85 0,07	8,72 -0,13	2,35 0,30	3,19 -0,03	12,14 -0,36	17,05 -0,64	24,45 -1,17
FIC DE FI CAIXA BRASIL GESTÃO ESTRATÉGICA RF Var. IPCA p.p.	0,99 0,40	9,36 4,65	3,75 3,81	5,92 5,53	11,26 4,79	11,59 -6,24	16,62 -5,83
BB PREV RF IRF-M1 TÍTULOS PÚBLICOS FIC FI Var. IRF-M 1 p.p.	0,98 -0,02	9,45 -0,23	3,31 -0,08	6,32 -0,13	11,23 -0,29	12,92 -0,58	17,06 -1,05
FI CAIXA BRASIL IDKA IPCA 2A TÍTULOS PÚBLICOS RF LP	1,83	8,48	2,24	3,04	11,90	16,82	24,01

EXTRATO CONSOLIDADO DE ATIVOS

Fundo Variação da Estratégia	No Mês	No Ano	3 meses	6 meses	12 meses	24 meses	36 meses
Var. IDKA 2 p.p.	0,05	-0,37	0,19	-0,18	-0,60	-0,88	-1,60
FI CAIXA BRASIL IRF M 1 TÍTULOS PÚBLICOS RF	0,99	9,45	3,32	6,31	11,24	12,97	17,33
Var. IRF-M 1 p.p.	-0,02	-0,23	-0,07	-0,13	-0,27	-0,52	-0,78
INCENTIVO FIDC MULTISSETORIAL II	0,00	0,00	0,00	0,00	0,00		
% do CDI	0,00	0,00	0,00	0,00	0,00		
INCENTIVO MULTISSETORIAL I - FIDC	-0,14	-4,38	-0,15	-2,75	-5,32		
% do CDI	-13,94	-43,80	-4,44	-42,23	-46,25		
BRADESCO INST FIC FI RF IMA-B 5	1,84	8,68	2,24	3,28	12,23	16,16	22,53
Var. IMA-B 5 p.p.	-0,08	-0,44	-0,11	-0,23	-0,50	-1,57	-1,91
BB PREV RF FLUXO FIC	0,95	9,10	3,06	6,00	10,39	12,85	15,18
% do CDI	93,10	91,00	92,71	92,25	90,38	84,54	80,28
TOWER RENDA FIXA FI IMA-B 5	-0,09	1,48	0,37	0,45	1,20	-63,31	-75,35
Var. IMA-B 5 p.p.	-2,01	-7,65	-1,97	-3,06	-11,53	-81,04	-99,79
TOWER II RENDA FIXA FI IMA-B 5	1,00	3,38	0,84	0,96	4,29	-20,14	-36,22
Var. IMA-B 5 p.p.	-0,92	-5,75	-1,50	-2,54	-8,44	-37,87	-60,67
BB AÇÕES BOLSA AMERICANA FIA	7,70	-14,01	-4,26	-2,48	-9,96	27,17	
Var. IBOVESPA p.p.	2,25	-24,71	-16,74	-10,04	-22,07	3,66	
BB AÇÕES DIVIDENDOS	5,17	14,11	11,05	5,56	13,83	18,07	-3,74
Var. IBOVESPA p.p.	-0,29	3,41	-1,43	-2,00	1,72	-5,44	-11,96
FIC FIA CAIXA MULTIGESTOR	7,88	10,63	14,51	9,41	10,38	13,28	5,42
Var. IBOVESPA p.p.	2,43	-0,06	2,03	1,85	-1,73	-10,22	-2,80
BB AÇÕES ESG GLOBAIS FIC FIA - BDR NÍVEL I	4,33	-26,73	-6,37	-2,90	-25,64	-0,63	53,07
Var. IBOVESPA p.p.	-1,12	-37,43	-18,84	-10,46	-37,75	-24,14	44,85
FIP MULTIESTRATÉGIA PUMA	-0,09	-1,28	-0,30	-0,60	-1,48		
Var. IBOVESPA p.p.	-5,54	-11,98	-12,78	-8,17	-13,60		
OUROESTE	1,14	7,07	1,46	3,12	9,95		
Var. IPCA + 4,88% p.p.	0,17	-1,85	0,30	0,26	-1,71		
CDI	1,02	10,00	3,30	6,51	11,49	15,20	18,91
IBOVESPA	5,45	10,70	12,48	7,57	12,11	23,51	8,22
INPC + 6,00%	0,94	10,00	1,33	3,32	12,85	32,81	47,43
IPCA + 6,00%	1,06	9,89	1,43	3,41	12,86	32,34	45,71

EXTRATO CONSOLIDADO DE ATIVOS

Cotização e Taxas

Fundo	Aplicação		Resgate		Taxas	
	Cotização	Liquidação	Cotização	Liquidação	Performance	Administração
BB AÇÕES BOLSA AMERICANA FIA	D+1 du	D+0	D+1 du	D+3 du		
BB AÇÕES DIVIDENDOS	D+1 du	D+0	D+1 du	D+3 du		2,00
BB AÇÕES ESG GLOBAIS FIC FIA - BDR NÍVEL I	D+1 du	D+0	D+1 du	D+4 du		1,60
BB PREV RF FLUXO FIC	D+0	D+0	D+0	D+0		1,00
BB PREV RF IDKA2	D+0	D+0	D+1 du	D+1 du		0,20
BB PREV RF IRF-M1 TÍTULOS PÚBLICOS FIC FI	D+0	D+0	D+0	D+0		0,10
BRADESCO INST FIC FI RF IMA-B 5	D+0	D+0	D+1 du	D+1 du		0,20
FI CAIXA BRASIL IDKA IPCA 2A TÍTULOS PÚBLICOS RF LP	D+0	D+0	D+0	D+0		0,20
FI CAIXA BRASIL IRF M 1 TÍTULOS PÚBLICOS RF	D+0	D+0	D+0	D+0		0,20
FI CAIXA BRASIL IRF-M 1+ TITULOS PÚBLICOS RF LP	D+0	D+0	D+0	D+0		0,20
FIC DE FI CAIXA BRASIL GESTÃO ESTRATÉGICA RF	D+0	D+0	D+0	D+0		0,40
FIC FIA CAIXA MULTIGESTOR	D+1 du	D+0	D+23 du	D+25 du		1,50
FIP MULTIESTRATÉGIA PUMA						
INCENTIVO FIDC MULTISSETORIAL II	D+0	D+0				
INCENTIVO MULTISSETORIAL I - FIDC	Não se aplica	Não se aplica				
TOWER II RENDA FIXA FI IMA-B 5	D+1 du	D+0	D+1470	D+1471		0,35
TOWER RENDA FIXA FI IMA-B 5	D+1 du	D+0	D+1470	D+1471		0,70

EXTRATO CONSOLIDADO DE ATIVOS

Indexadores

Renda Fixa

Indexador	No Mês	No Ano	3 meses	6 meses	12 meses	24 meses	36 meses	48 meses	60 meses
IRF-M 1	1,00	9,68	3,38	6,44	11,52	13,50	18,11	26,53	35,47
IRF-M 1+	0,92	7,22	5,18	6,95	12,08	5,46	10,35	30,15	43,64
IRF-M TOTAL	0,93	7,95	4,44	6,64	11,95	8,26	13,06	29,67	41,90
IMA-B 5	1,91	9,12	2,35	3,50	12,73	17,73	24,45	41,60	54,77
IMA-B 5+	0,65	5,79	5,62	3,73	10,15	9,03	2,65	40,63	55,93
IMA-B TOTAL	1,23	7,43	3,86	3,57	11,40	13,44	12,30	42,33	56,98
IMA-GERAL TOTAL	1,01	8,88	3,72	5,61	11,80	12,98	15,99	33,17	45,02
IDKA 2	1,78	8,84	2,04	3,22	12,50	17,69	25,62	40,76	54,48
IDKA 20	-0,33	3,63	10,36	4,51	7,43	2,00	-11,54	37,24	53,99
CDI	1,02	10,00	3,30	6,51	11,49	15,20	18,91	26,30	34,57

Renda Variável

Indexador	No Mês	No Ano	3 meses	6 meses	12 meses	24 meses	36 meses	48 meses	60 meses
IBOVESPA	5,45	10,70	12,48	7,57	12,11	23,51	8,22	32,73	56,16
IBRX 100	5,57	10,25	12,01	6,76	11,78	23,41	9,78	37,01	60,34
IBRX 50	5,32	10,92	12,53	7,34	13,01	26,17	10,50	32,80	56,33
SMALL CAP	7,30	-1,35	16,81	0,91	0,06	3,68	-2,72	39,01	46,73
Índice Consumo - ICON	6,28		12,02	1,65	-14,96	-22,29	-23,79	10,51	-0,91
Índice Dividendos - IDIV	4,03	13,61	6,51	3,76	16,46	32,51	18,49	64,97	73,53

**EXTRATO CONSOLIDADO DE ATIVOS**

**Investimentos Estruturados**

Indexador	No Mês	No Ano	3 meses	6 meses	12 meses	24 meses	36 meses	48 meses	60 meses
S&P 500	5,00	-23,47	-5,01	0,15	-21,68	7,85	67,36	101,91	141,21

**Investimentos Imobiliários**

Indexador	No Mês	No Ano	3 meses	6 meses	12 meses	24 meses	36 meses	48 meses	60 meses
IFIX	0,02	6,66	6,30	6,34	11,80	8,12	7,14	33,40	34,37

**Investimentos no Exterior**

Indexador	No Mês	No Ano	3 meses	6 meses	12 meses	24 meses	36 meses	48 meses	60 meses
MSCI ACWI	3,03	-26,82	-6,84	-4,13	-26,70	-3,07	44,06	71,11	89,42

**Indicadores Econômicos**

Indexador	No Mês	No Ano	3 meses	6 meses	12 meses	24 meses	36 meses	48 meses	60 meses
IPCA	0,59	4,70	-0,06	0,39	6,47	17,83	22,45	25,55	31,28
INPC	0,47	4,81	-0,16	0,30	6,46	18,26	23,90	27,06	32,15
IGPM	-0,97	5,58	-2,59	-1,31	6,52	29,66	56,80	61,74	79,20
SELIC	1,02	10,00	3,30	6,51	11,49	15,20	18,91	26,30	34,58

**Meta Atuarial**

Indexador	No Mês	No Ano	3 meses	6 meses	12 meses	24 meses	36 meses	48 meses	60 meses
IPCA + 4,00%	0,90	8,17	0,94	2,41	10,73	27,41	37,65	46,79	59,57
IPCA + 5,00%	0,98	9,03	1,18	2,91	11,79	29,86	41,64	52,49	67,35
IPCA + 5,50%	1,02	9,46	1,31	3,16	12,33	31,10	43,66	55,41	71,35
IPCA + 5,89%	1,05	9,79	1,40	3,35	12,74	32,06	45,25	57,71	74,53
IPCA + 6,00%	1,06	9,89	1,43	3,41	12,86	32,34	45,71	58,36	75,43
INPC + 4,00%	0,78	8,27	0,84	2,32	10,72	27,87	39,28	48,55	60,63
INPC + 6,00%	0,94	10,00	1,33	3,32	12,85	32,81	47,43	60,26	76,60

EXTRATO CONSOLIDADO DE ATIVOS

Movimentações

APR	Data	Ativo	Aplicação	Resgate	Quantidade	Valor Cota
245	03/10/2022	BB PREV RF FLUXO FIC	21.130,79	0,00	8.950,89719600	2,3607454690
235	04/10/2022	BB PREV RF FLUXO FIC	0,00	2.899,00	1.227,42282400	2,3618592910
234	05/10/2022	BB PREV RF IRF-M1 TÍTULOS PÚBLICOS FIC FI	108.832,20	0,00	35.843,52822500	3,0363138170
236	05/10/2022	BB PREV RF FLUXO FIC	0,00	288,67	122,16416000	2,3629680000
258	06/10/2022	FI CAIXA BRASIL IRF-M 1+ TITULOS PÚBLICOS RF LP	6.000.000,00	0,00	2.299.287,55387100	2,6095039700
246	06/10/2022	BB PREV RF FLUXO FIC	3.481,20	0,00	1.472,53779300	2,3640819370
255	06/10/2022	FI CAIXA BRASIL IDKA IPCA 2A TÍTULOS PÚBLICOS RF LP	0,00	6.000.000,00	2.238.934,58357431	2,6798460500
237	07/10/2022	BB PREV RF FLUXO FIC	0,00	912,00	385,59167400	2,3651962980
238	10/10/2022	BB PREV RF FLUXO FIC	0,00	114,92	48,56441900	2,3663415180
239	13/10/2022	BB PREV RF FLUXO FIC	0,00	391,48	165,27991800	2,3685878180
240	17/10/2022	BB PREV RF FLUXO FIC	0,00	82.814,81	34.930,55293500	2,3708416570
247	17/10/2022	BB PREV RF FLUXO FIC	75.872,58	0,00	32.002,38184400	2,3708416570
259	18/10/2022	FI CAIXA BRASIL IRF-M 1+ TITULOS PÚBLICOS RF LP	1.387.613,98	0,00	530.964,61370000	2,6133831600
256	18/10/2022	FI CAIXA BRASIL IDKA IPCA 2A TÍTULOS PÚBLICOS RF LP	0,00	1.544.228,44	573.699,12432100	2,6917043700
244	19/10/2022	BB PREV RF IDKA2	0,00	3.824.033,84	1.173.814,07495500	3,2577849630
260	19/10/2022	FI CAIXA BRASIL IRF-M 1+ TITULOS PÚBLICOS RF LP	156.614,51	0,00	59.994,77572800	2,6104691300
248	19/10/2022	BB PREV RF FLUXO FIC	3.703.689,84	0,00	1.560.707,20368600	2,3730843500
249	19/10/2022	BB PREV RF FLUXO FIC	27.557,15	0,00	11.612,37694700	2,3730843500
250	19/10/2022	BB PREV RF FLUXO FIC	120.344,00	0,00	50.712,06170900	2,3730843500
251	20/10/2022	BB PREV RF FLUXO FIC	536.824,60	0,00	226.106,36597600	2,3742126750
252	21/10/2022	BB PREV RF FLUXO FIC	49.414,78	0,00	20.803,35599100	2,3753273280
241	24/10/2022	BB PREV RF FLUXO FIC	0,00	133,64	56,23525800	2,3764450550
242	27/10/2022	BB PREV RF FLUXO FIC	0,00	30.560,54	12.841,64792300	2,3797989310
253	27/10/2022	BB PREV RF FLUXO FIC	0,00	363.887,24	152.906,71630300	2,3797989310
243	28/10/2022	BB PREV RF FLUXO FIC	0,00	790,00	331,80518800	2,3809151550
254	28/10/2022	BB PREV RF FLUXO FIC	0,00	11.950,68	5.019,36407700	2,3809151550
257	28/10/2022	FI CAIXA BRASIL IRF M 1 TÍTULOS PÚBLICOS RF	0,00	157.620,77	53.691,91350600	2,9356519300
<b>Total</b>			<b>12.191.375,63</b>	<b>12.020.626,03</b>		

EXTRATO CONSOLIDADO DE ATIVOS

Análise de Risco

Horizonte: 21 dias / Nível de Confiança: 95,0%

Value-At-Risk (R\$): 560.736,06

Value-At-Risk: 0,66%

	Volatilidade <sup>(1)</sup>	VaR <sup>(2)</sup>	CVaR <sup>(3)</sup>	Sharpe	Rent.	Valor(R\$)	% Carteira
OUROESTE		0,66	0,66			85.560.302,40	100,00

Renda Fixa

Value-At-Risk: 0,41%

Artigo 7º I, Alínea a

Ativo	Volatilidade <sup>(1)</sup>	VaR <sup>(2)</sup>	CVaR <sup>(3)</sup>	BVaR <sup>(4)</sup>	Sharpe	Rent.	Valor(R\$)	% Carteira
NTN-B 150523 (5,540000%)		0,18	0,00	0,19			2.138.535,03	2,50
NTN-B 150535 (5,825000%)		0,18	0,00	0,19			2.997.371,51	3,50
NTN-B 150535 (5,840000%)		0,18	0,00	0,19			5.038.881,06	5,89
NTN-B 150535 (5,870000%)		0,18	0,00	0,19			4.442.270,79	5,19
NTN-B 150535 (6,127000%)		0,18	0,00	0,19			5.041.505,59	5,89
NTN-B 150824 (5,100000%)		0,18	0,00	0,19			2.588.121,44	3,02
NTN-B 150824 (5,580000%)		0,18	0,00	0,19			6.071.687,06	7,10
NTN-B 150824 (6,040000%)		0,18	0,00	0,19			4.942.491,01	5,78
NTN-B 150824 (7,600000%)		0,18	0,00	0,19			585.607,01	0,68
NTN-B 150830 (5,150000%)		0,18	0,00	0,19			2.251.295,46	2,63
NTN-B 150832 (5,671000%)		0,18	0,00	0,19			3.006.360,18	3,51
NTN-B 150840 (6,270000%)		0,32	-0,00	0,34			2.928.387,55	3,42
<b>Sub-total</b>	0,32	0,17	-0,00		-1,49	0,55	42.032.513,69	49,13

Artigo 7º I, Alínea b

Ativo	Volatilidade <sup>(1)</sup>	VaR <sup>(2)</sup>	CVaR <sup>(3)</sup>	BVaR <sup>(4)</sup>	Sharpe	Rent.	Valor(R\$)	% Carteira
BB PREV RF IRF-M1 TÍTULOS PÚBLICOS FIC FI		0,17	0,01	0,01			4.751.872,58	5,55
FI CAIXA BRASIL IRF M 1 TÍTULOS PÚBLICOS RF		0,17	0,01	0,00			4.978.460,82	5,82
BB PREV RF IDKA2		NaN	0,00	NaN			0,00	0,00
FI CAIXA BRASIL IRF-M 1+ TITULOS PÚBLICOS RF LP		2,46	0,16	0,03			7.574.849,25	8,85



EXTRATO CONSOLIDADO DE ATIVOS

Ativo	Volatilidade <sup>(1)</sup>	VaR <sup>(2)</sup>	CVaR <sup>(3)</sup>	BVaR <sup>(4)</sup>	Sharpe	Rent.	Valor(R\$)	% Carteira
FI CAIXA BRASIL IDKA IPCA 2A TÍTULOS PÚBLICOS RF LP		NaN	0,00	NaN			0,00	0,00
FIC DE FI CAIXA BRASIL GESTÃO ESTRATÉGICA RF		1,01	0,03	1,02			3.711.593,69	4,34
<b>Sub-total</b>	1,01	1,12	0,20		-0,06	0,96	21.016.776,34	24,56

Artigo 7º III, Alínea a

Ativo	Volatilidade <sup>(1)</sup>	VaR <sup>(2)</sup>	CVaR <sup>(3)</sup>	BVaR <sup>(4)</sup>	Sharpe	Rent.	Valor(R\$)	% Carteira
BB PREV RF FLUXO FIC		0,01	-0,00	0,01			7.035.863,15	8,22
TOWER RENDA FIXA FI IMA-B 5		0,33	-0,00	1,24			173.085,66	0,20
BRADESCO INST FIC FI RF IMA-B 5		1,17	0,09	0,05			10.373.572,31	12,12
TOWER II RENDA FIXA FI IMA-B 5		0,37	0,00	1,00			194.616,10	0,23
<b>Sub-total</b>	0,97	0,68	0,09		0,51	1,51	17.777.137,22	20,78

Artigo 7º V, Alínea a

Ativo	Volatilidade <sup>(1)</sup>	VaR <sup>(2)</sup>	CVaR <sup>(3)</sup>	BVaR <sup>(4)</sup>	Sharpe	Rent.	Valor(R\$)	% Carteira
INCENTIVO FIDC MULTISSETORIAL II		NaN	0,00	NaN			0,00	0,00
INCENTIVO MULTISSETORIAL I - FIDC		0,02	-0,00	0,02			84.217,35	0,10
<b>Sub-total</b>	0,51	0,02	-0,00		-2,30	-0,14	84.217,35	0,10

Renda Variável

Value-At-Risk: 9,13%

Artigo 8º I

Ativo	Volatilidade <sup>(1)</sup>	VaR <sup>(2)</sup>	CVaR <sup>(3)</sup>	BVaR <sup>(4)</sup>	Sharpe	Rent.	Valor(R\$)	% Carteira
BB AÇÕES DIVIDENDOS		9,31	0,03	3,08			397.116,47	0,46
BB AÇÕES BOLSA AMERICANA FIA		11,61	0,13	10,89			1.265.344,16	1,48
FIC FIA CAIXA MULTIGESTOR		9,97	0,14	3,71			1.564.805,90	1,83
<b>Sub-total</b>	22,27	9,13	0,29		0,29	7,47	3.227.266,53	3,77

Investimentos no Exterior

Value-At-Risk: 12,36%

Artigo 9º III

EXTRATO CONSOLIDADO DE ATIVOS

Ativo	Volatilidade <sup>(1)</sup>	VaR <sup>(2)</sup>	CVaR <sup>(3)</sup>	BVaR <sup>(4)</sup>	Sharpe	Rent.	Valor(R\$)	% Carteira
BB AÇÕES ESG GLOBAIS FIC FIA - BDR NÍVEL I		12,36	0,07	16,45			1.341.145,92	1,57
<b>Sub-total</b>	31,45	12,36	0,07		0,11	4,33	1.341.145,92	1,57

Investimentos Estruturados

Value-At-Risk: 0,02%

Artigo 10º II

Ativo	Volatilidade <sup>(1)</sup>	VaR <sup>(2)</sup>	CVaR <sup>(3)</sup>	BVaR <sup>(4)</sup>	Sharpe	Rent.	Valor(R\$)	% Carteira
FIP MULTIESTRATÉGIA PUMA		0,02	-0,00	10,42			81.245,35	0,09
<b>Sub-total</b>	0,32	0,02	-0,00		-3,46	-0,09	81.245,35	0,09